

발간등록번호
G64-2012-59

2011

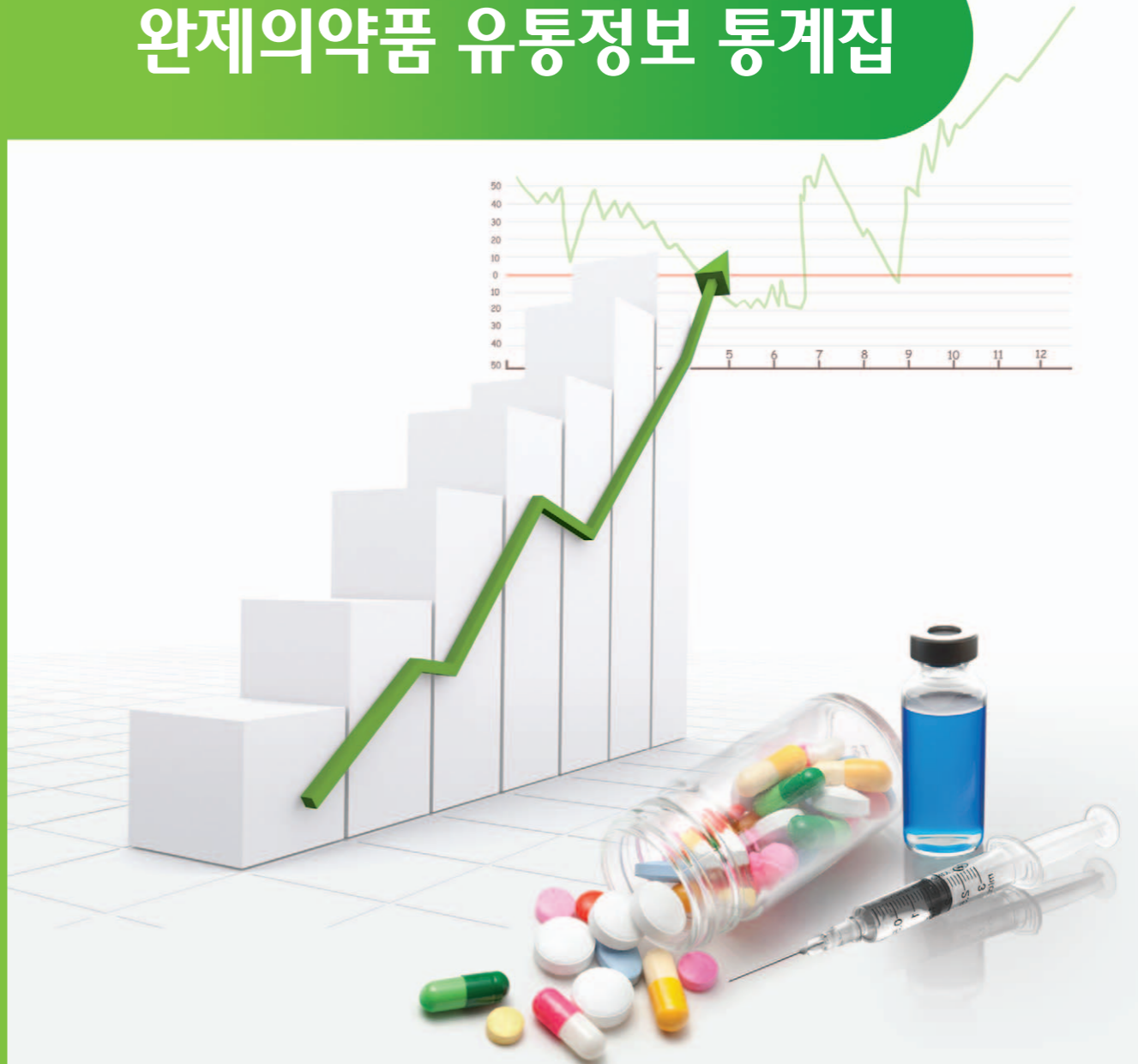
완제의약품
유통정보 통계집



2011 완제의약품 유통정보 통계집

2011

완제의약품 유통정보 통계집



건강보험심사평가원
Health Insurance Review & Assessment Service



의약품관리종합정보센터
Korea Pharmaceutical
Information Service

발간사



의약품 유통 관리의 선진화를 위해 '07년 10월 건강보험심사평가원에 설치된 의약품관리종합정보센터에서는 그 동안 수집 관리해 온 국내 모든 완제의약품의 생산·수입 실적과 공급 실적 정보를 바탕으로 의약품 유통정보를 통계적으로 재해석하고 가치화하여 지난해 우리나라 최초로 “완제의약품유통정보 통계집”을 통계청 승인·발간한데 이어 올 해 두 번째로 통계집을 발간하게 되었습니다.

2011년 통계집에는 우리나라 전체 완제의약품 유통 수준을 가늠할 수 있도록 의약품 관련 일반현황 및 생산·수입실적, 공급실적, 직거래현황, 품목별 현황 등 총 5개 분야 58개 항목으로 구분하여 내용을 수록하였으며, 또한 기존 통계와의 시계열적 연속성을 유지하면서도 질을 높이고자 노력하였습니다.


최근 의약품 유통 정보가 합리적 의사결정을 위한 공공자원으로서 그 활용 분야가 지속적으로 확대되고 있는 추세로 이번에 발간되는 통계집이 우리나라 의약품 관련 정책은 물론 보건의로 정책의 기초 자료로서 뿐만 아니라 관련 학술 분야에서도 유용한 자료로 널리 활용될 것으로 기대합니다.

앞으로도 다양한 통계 항목 개발과 내실 있는 통계집 발간에 주력할 것을 다짐하면서 이용자 여러분의 지속적인 관심과 조언을 부탁드립니다.

2012년 8월

건강보험심사평가원장

강윤주



이용자를 위하여

1. 「2011년 완제의약품 유통정보 통계집」은 한국제약협회, 한국제약품수출입협회로부터 받은 생산·수입실적과 제조·수입사 및 도매상 등으로부터 받은 완제의약품 공급실적을 종합한 것임.
2. 본 통계집의 자료는 2008년 1월부터 2011년 12월 말까지 생산·수입 또는 공급된 실적임.
다만, 공급실적은 2008년 1월부터 9월까지의 급여의약품, 2008년 10월부터는 비급여 의약품을 포함한 전체 완제의약품이 공급내역 보고 대상임.
3. 통계수치의 총계(또는 소계)는 각각 반올림되었으므로 각 항목의 합계가 총계와 일치되지 않는 경우도 있음.
4. 통계집 내에 사용된 부호는 다음과 같음.
0 : 단위 미만
- : 해당 숫자 없음
5. 수록된 자료에 대한 문의사항이 있을 때에는 건강보험심사평가원 의약품관리종합정보센터(02-2182-1604)에 문의하시기 바람.

용어정리

1. 의약품

- 정의 : 다음 중 어느 하나에 해당하는 물품
 - ① 대한민국약전에 실린 물품 중 의약외품이 아닌 것
 - ② 사람이나 동물의 질병을 진단·치료경감·치치 또는 예방할 목적으로 사용하는 물품 중 기구·기계 또는 장치가 아닌 것
 - ③ 사람이나 동물의 구조와 기능에 약리학적 영향을 줄 목적으로 사용하는 물품 중 기구·기계 또는 장치가 아닌 것
- ☞ 약사법 제2조

2. 완제의약품

- 정의 : 모든 제조공정이 완료되어 최종적으로 인체에 투여할 수 있도록 일정한 제형으로 제조된 의약품
- ☞ 약사법 시행규칙 별표2

3. 의약품 표준코드 (KD코드 : Korea Drug Code)

- 정의 : 개개의 의약품을 식별하기 위하여 고유하게 설정된 번호
- 구성 : 국가식별코드, 업체식별코드, 품목코드, 검증번호를 포함한 13자리 숫자

| 자리수(13) | 3 | 4 | 5 | | 1 |
|---------|--------|-------------------------------------|------------|------|-----|
| | | | 품목코드 | | |
| 내용 | 국가식별코드 | 업체식별코드 | 함량포함한 품목코드 | 포장단위 | |
| 부여예시 | 880 | 6400-6999 6200-6299 0500-0999 | 0001-9999 | 1-9 | 0-9 |

- 대표코드를 기준으로 의약품 포장단위별로 부여
- ☞ 보건복지부고시 제2011-58호('11.5.31.) "의약품 바코드와 RFID tag의 사용 및 관리요령"

4. 의약품 대표코드

- 정의 : 함량 포함 의약품을 대표하는 코드
 - 구성 : 의약품 표준코드 13자리 숫자 중 포장단위(12번째 자리수)가 '0'으로 표기된 숫자
 - 표준코드와 동일하나 포장단위 구분 없음
- ☞ 보건복지부고시 제2011-58호('11.5.31.) "의약품 바코드와 RFID tag의 사용 및 관리요령"

5. 효능군코드

- 정의 : 식품의약품안전청의 의약품 등 분류번호에 관한 규정에 의한 코드
- ☞ 식품의약품안전청 예규 제196호('09.8.24.)

6. ATC(Anatomical Therapeutic Chemical Code)

- 정의 : 세계보건기구(WHO)에서 개발한 치료제군별 국제적인 의약품 분류 코드
- 구성 : 총 5단계, 7자리의 영문자 및 숫자로 구성

| 구분 | 분류 | ATC 분류 예시 | |
|-----|--|-----------|-----------------------------------|
| 1단계 | Anatomical main group 약이 적용되는 해부학적인 부위에 따른 14개의 대분류군 | A | Alimentary tract and metabolism |
| 2단계 | Therapeutic subgroup 약효에 따른 세부 분류군 | A10 | Drugs used in diabetes |
| 3단계 | Pharmacological subgroup 약물학적 특성에 따른 분류 | A10B | Oral blood glucose lowering drugs |
| 4단계 | Chemical subgroup 약의 화학적 특성에 따른 분류 | A10BA | Biguanides |
| 5단계 | Chemical substance 개별 성분명 | A10BA02 | Metformin |

- 본 통계집에서는 3단계(해부학적, 약효, 약물학적 특성에 따른 분류) 사용

☞ WHO 의약품 통계협력센터

7. 일반/전문의약품

- 일반의약품 : 다음 중 어느 하나에 해당하는 것으로서, 보건복지부장관이 정하여 고시하는 기준에 해당하는 의약품
 - ① 오용·남용될 우려가 적고, 의사나 치과 의사의 처방 없이 사용하더라도 안전성 및 유효성을 기대할 수 있는 의약품
 - ② 질병치료를 위하여 의사나 치과 의사의 전문지식이 없어도 사용할 수 있는 의약품
 - ③ 의약품의 제형과 약리작용상 인체에 미치는 부작용이 비교적 적은 의약품
- 전문의약품 : 일반의약품이 아닌 의약품

☞ 약사법 제2조

8. 급여/비급여의약품

- 급여의약품 : 보건복지부장관이 정하여 고시하는 의약품으로 건강보험에서 비용의 일부를 지원해주는 의약품
- 비급여의약품 : 급여의약품이 아닌 의약품

9. 투여경로

- 경구용 : 입을 통하여 약물을 투여하는 의약품
- 주사제 : 근육이나 혈관 등을 통하여 약물을 투여하는 의약품
- 외용약 등 : 피부에 도포, 분사하거나 부착 등을 통하여 약물을 투여하는 의약품

Contents

2011년 완제의약품 유통정보 통계집



■ 개요 1

I. 일반현황

| | |
|---------------------------------------|----|
| I-1. 의약품 공급업체수 현황 9 | 9 |
| I-1-1. 업체별 공급업체수 현황 9 | 9 |
| I-1-2. 지역별 공급업체수 현황 10 | 10 |
| I-2. 의약품 표준코드 현황 11 | 11 |
| I-2-1. 표준코드 부여 현황 11 | 11 |
| I-2-2. 전문/일반의약품별 표준코드 부여 현황 12 | 12 |
| I-2-3. 급여/비급여의약품별 표준코드 부여 현황 13 | 13 |
| I-2-4. 업체당 품목수 구간별 현황 14 | 14 |

II. 의약품 생산·수입실적

| | |
|---|----|
| II-1. 연도별 생산·수입실적 현황 17 | 17 |
| II-2. '11년 연간 생산·수입 금액 구간별 현황 18 | 18 |
| II-2-1. 생산실적 18 | 18 |
| II-2-2. 수입실적 19 | 19 |
| II-3. '11년 연간 생산·수입 품목수 구간별 현황 20 | 20 |
| II-3-1. 생산실적 20 | 20 |
| II-3-2. 수입실적 21 | 21 |
| II-4. 연도별 생산·수입실적 전문/일반의약품별 현황 22 | 22 |
| II-4-1. 생산실적 22 | 22 |
| II-4-2. 수입실적 23 | 23 |
| II-5. 연도별 생산·수입실적 투여경로별 현황 24 | 24 |
| II-5-1. 생산실적 24 | 24 |
| II-5-2. 수입실적 25 | 25 |

III. 의약품 공급실적

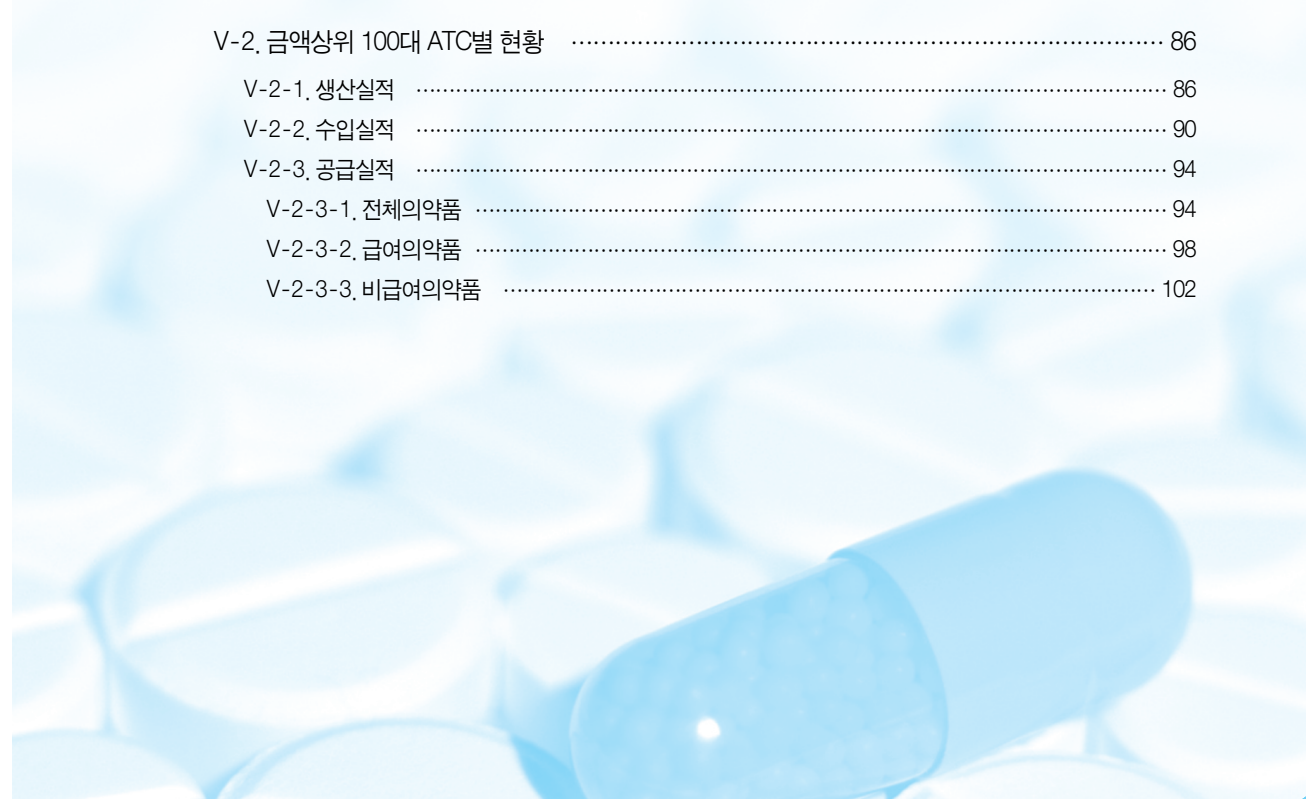
- III-1. 연도별 업체별 공급현황 30
- III-2. '11년 연간 공급금액 구간별 현황 32
 - III-2-1. 총괄 32
 - III-2-2. 도매상 34
 - III-2-3. 제조사 35
 - III-2-4. 수입사 36
- III-3. '11년 공급형태(요양기관, 도매업체, 수출, 군납, 기타)별 공급현황 37
- III-4. 연도별 전문/일반의약품별 공급현황 38
 - III-4-1. 총괄 38
 - III-4-2. 도매상 39
 - III-4-3. 제조사 40
 - III-4-4. 수입사 41
- III-5. 연도별 급여/비급여의약품별 공급현황 42
 - III-5-1. 총괄 42
 - III-5-2. 도매상 43
 - III-5-3. 제조사 44
 - III-5-4. 수입사 45
- III-6. 연도별 투여경로별 요양기관 공급현황 46
- III-7. 연도별 요양기관 지역별 공급현황 47
- III-8. 연도별 요양기관 증별 공급현황 48
 - III-8-1. 총괄 48
 - III-8-2. 도매상 49
 - III-8-3. 제조·수입사 50
- III-9. '11년 요양기관 증별 전문/일반의약품별 공급현황 51
 - III-9-1. 총괄 51
 - III-9-2. 도매상 52
 - III-9-3. 제조·수입사 53
- III-10. '11년 요양기관 증별 급여/비급여의약품별 공급현황 54
 - III-10-1. 총괄 54
 - III-10-2. 도매상 55
 - III-10-3. 제조·수입사 56
- III-11. '11년 공급구분(출고, 반품)별 현황 57
- III-12. '11년 공급구분(출고, 반품)별 전문/일반의약품별 현황 58
- III-13. '11년 공급구분(출고, 반품)별 급여/비급여의약품별 현황 59

IV. 의약품 제조·수입사 직거래 현황

- IV-1. 연도별 유통단계별 현황 64
- IV-2. 연도별 제조·수입사 요양기관 증별 직거래 현황 65
- IV-3. '11년 제조·수입사 전문/일반의약품별 직거래 현황 66
- IV-4. '11년 제조·수입사 급여/비급여의약품별 직거래 현황 67
- IV-5. '11년 제조·수입사 투여경로별 직거래 현황 68

V. 의약품 품목별 현황

- V-1. 금액상위 100대 효능군별 현황 71
 - V-1-1. 생산실적 71
 - V-1-2. 수입실적 74
 - V-1-3. 공급실적 77
 - V-1-3-1. 전체의약품 77
 - V-1-3-2. 급여의약품 80
 - V-1-3-3. 비급여의약품 83
- V-2. 금액상위 100대 ATC별 현황 86
 - V-2-1. 생산실적 86
 - V-2-2. 수입실적 90
 - V-2-3. 공급실적 94
 - V-2-3-1. 전체의약품 94
 - V-2-3-2. 급여의약품 98
 - V-2-3-3. 비급여의약품 102



2011년 완제의약품 유통정보 통계집



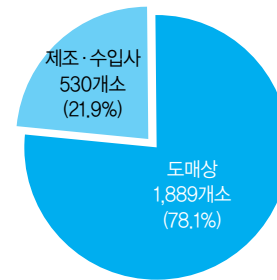
개요

2011년 완제의약품 유통정보 통계집

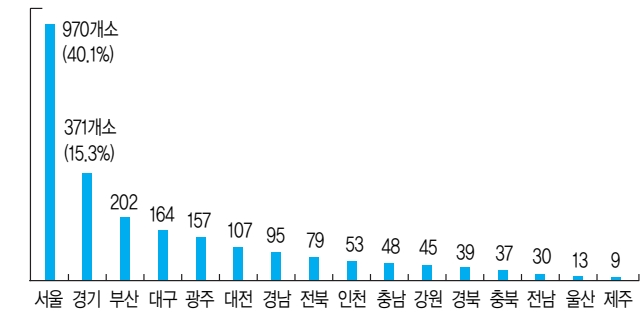
완제의약품 공급업체수 2,419개소

■ '11년 12월말 기준 우리나라 완제의약품을 공급하는 업체수 2,419개소

- 업체별로는 도매상 1,889개소(78.1%), 제조·수입사는 530개소(21.9%)
- 지역별로는 서울, 경기, 인천 지역 등 수도권에 57.6% 차지



[업체별 업체수]



[지역별 업체수]

주) '11년 12월 말 기준, 공급내역 보고대상 업체수이며, 실적이 없는 업체가 포함될 수 있음

공급금액 상위 5%에 해당하는 업체가 전체 의약품 유통시장의 56.5% 점유

■ 연간 공급액 규모가 큰 상위 5% 업체가 전체 공급금액의 56.5% 점유

- 업체별로는 도매상 65.6% > 수입사 64.2% > 제조사 42.8%

■ 전체 공급업체의 업체당 평균 공급금액은 191억원, 상위 5% 업체는 2,170억원으로 11배 차이

- 업체별로는 도매상 13배 > 제조사 11배 > 수입사 10배

(단위 : 개소, 억원, %)

| 구분 | 전체 공급업체 | | | 상위 5% 공급업체 | | | | B/A |
|-----|---------|---------|------------|------------|---------|------------|----------|-----|
| | 업체수 | 공급금액 | 평균 공급금액(A) | 업체수 | 공급금액 | 평균 공급금액(B) | 공급금액 점유율 | |
| 전 체 | 2,310 | 441,408 | 191 | 115 | 249,528 | 2,170 | 56.5 | 11 |
| 도매상 | 1,809 | 222,774 | 123 | 90 | 146,089 | 1,623 | 65.6 | 13 |
| 제조사 | 277 | 172,570 | 623 | 11 | 73,854 | 6,714 | 42.8 | 11 |
| 수입사 | 224 | 46,063 | 206 | 14 | 29,585 | 2,113 | 64.2 | 10 |

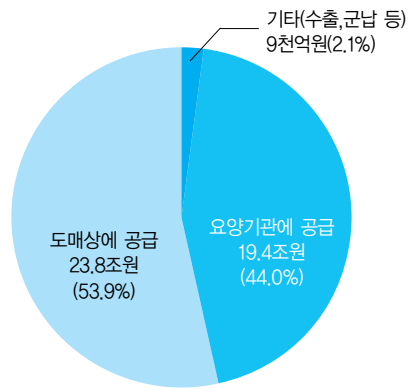
주) 1. 평균공급금액(억원) = '11년도 공급금액 ÷ '11년도 실적보고 업체수

2. 공급금액 점유율(%) = ('11년도 상위 5% 공급업체 공급금액 ÷ '11년도 전체 공급업체 공급금액) × 100

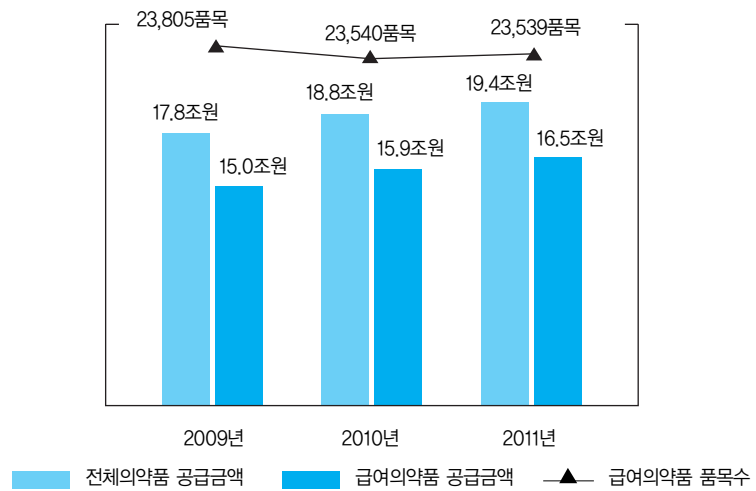
3. 제조사가 제조와 도매, 수입을 병행하는 경우 『제조사』로 분류하고, 수입사가 수입과 도매를 병행하는 경우 『수입사』로 분류

의약품 유통금액 44.1조원 중 요양기관에 19.4조원 공급, 전년대비 3.3% 증가

- '11년 기준 의약품 공급업체가 공급한 금액 44.1조원 중
 - 도매상에 공급한 금액은 23.8조원으로 53.9%
 - 요양기관에 공급한 금액은 19.4조원으로 44.0% 차지
- 요양기관에 공급된 공급내역을 연도별로 살펴보면
 - 공급금액은 '11년 19.4조원으로 '10년 18.8조원 대비 3.3% 증가
 - 품목수는 '11년 23,539품목으로 '10년 23,540품목과 유사한 수준
- '11년 요양기관에 공급된 의약품 중 급여의약품의 공급금액은 16.5조원
 - 전체 공급금액 19.4조원 대비 84.7% 점유하며 '10년 대비 3.4% 증가



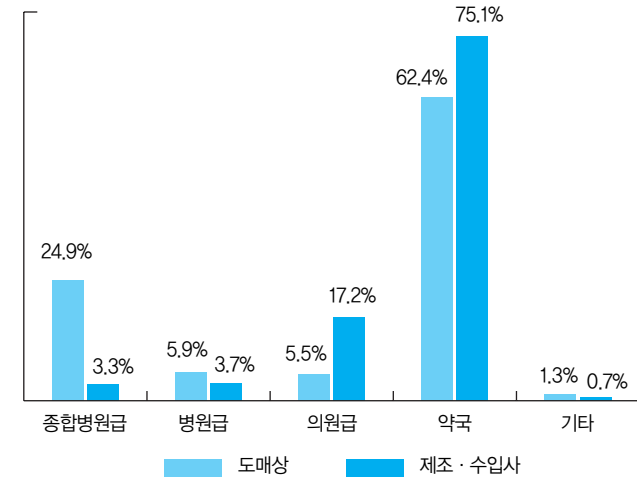
['11년 의약품 공급금액]



['11년 요양기관 공급금액 및 품목수]

도매상은 요양기관 중 약국 62.4%, 종합병원급 24.9% 수입·제조사는 약국 75.1%, 의원급 17.2% 공급

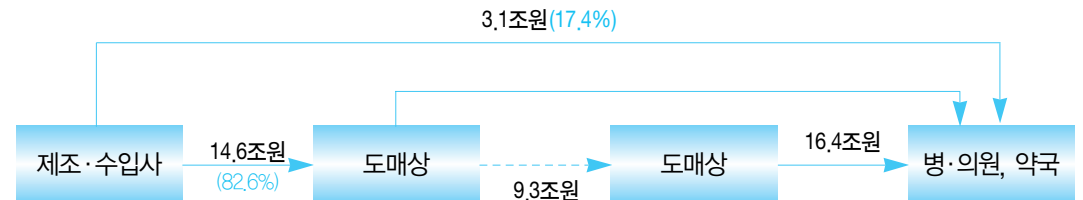
- '11년 기준 공급업체가 요양기관에 공급한 내역 중 종별분포를 살펴보면
 - 도매상은 약국 62.4% > 종합병원급 24.9% > 병원급 등 12.7%
 - 제조·수입사는 약국 75.1% > 의원급 17.2% > 병원급 등 7.7% 공급



['11년 공급업체별 요양기관 종별 공급금액 비율]

제조·수입사가 공급하는 내역 중 요양기관에 직접 공급하는 비율은 17.4%

- 제조·수입사가 공급하는 17.6조원 중
 - 요양기관에 직접 공급하는 금액은 3.1조원으로 17.4%
 - 도매상에 공급하는 금액은 14.6조원으로 82.6% 차지

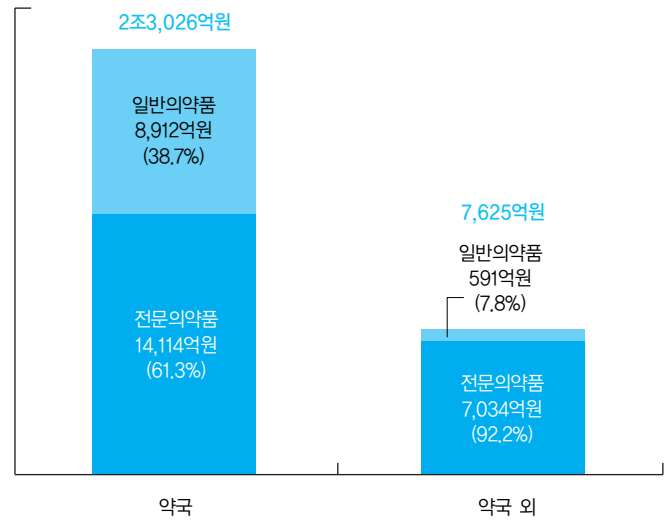


- '11년 기준 유통단계별 공급금액
 - 제조·수입사 → 요양기관 : 3.1조원
 - 제조·수입사 → 도매상 : 14.6조원
 - 도매상 → 도매상 : 9.3조원
 - 도매상 → (도매상) → 요양기관 : 16.4조원

['11년 의약품 유통단계별 공급금액]

■ 제조·수입사가 요양기관에 공급한 금액 3.1조원 중

- 약국에는 2.3조원(75.1%), 약국 이외 요양기관은 0.8조원(24.9%) 공급
- 약국에 공급된 의약품 중 전문의약품은 1.4조원(61.3%), 일반의약품은 0.9조원(38.7%)
- 약국 이외 요양기관에는 전문의약품은 0.7조원(92.2%), 일반의약품은 0.1조원(7.8%) 차지



['11년 요양기관 종별 전문 / 일반의약품별 공급금액]

I. 일반현황



I-1. 의약품 공급업체수 현황

| 구분 | 내용 |
|------|--|
| 대상자료 | <ul style="list-style-type: none"> '11년 12월말 기준 의약품관리종합정보센터(이하 '센터' 라고 함) 홈페이지 가입회원 중 공급내역 보고대상 업체 (완제의약품을 공급하는 의약품 제조·수입사 및 도매상) - '10년 12월 31일 이전에 폐업한 업체는 제외 |
| 적용기준 | <ul style="list-style-type: none"> 업체 : 센터 홈페이지 회원정보 중 '업체' 정보 <ul style="list-style-type: none"> - 도매상 : 의약품 도매상 - 제조사 : 의약품 제조업자, 의약품 제조·도매를 병행하는 자, 의약품 제조·수입을 병행하는 자, 의약품 제조·수입 및 도매를 병행하는 자 - 수입사 : 의약품 수입자, 의약품 수입 및 도매를 병행하는 자 지역 : 센터 홈페이지 회원정보 중 '소재지' 정보 |
| 결과값 | <ul style="list-style-type: none"> 업체수(개소) : 공급내역 보고대상 업체수 - 하나의 업체가 두개 이상의 사업자등록번호로 가입한 경우 한 업체로 처리 |
| 유의사항 | <ul style="list-style-type: none"> 센터 홈페이지 회원가입한 업체 현황으로 의약품 공급실적이 없는 업체가 포함될 수 있음 |

I-2. 의약품 표준코드 현황

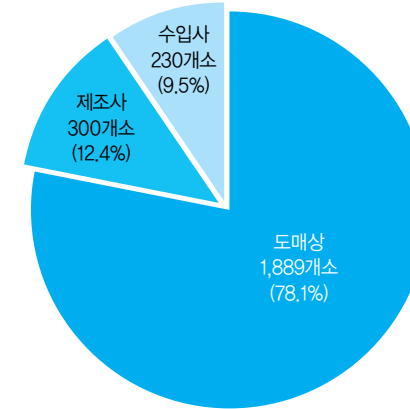
| 구분 | 내용 |
|------|--|
| 대상자료 | <ul style="list-style-type: none"> '11년 12월말 기준 완제의약품에 대한 표준코드 부여 현황 - '11년 12월 이전 식품의약품안전청 허가(신고) 취소·취하품목은 제외 |
| 적용기준 | <ul style="list-style-type: none"> 제조품목/수입품목 : 식품의약품안전청 품목 허가(신고) 정보 일반/전문의약품 : 식품의약품안전청 품목 허가(신고) 정보 급여/비급여의약품 : 건강보험심사평가원 '11년 12월 약제급여목록 |
| 결과값 | <ul style="list-style-type: none"> 품목수(품목) : 대표코드 수 코드수(개) : 품목의 대표코드 수와 포장단위별로 부여받은 표준코드 수 업체수(개소) : 표준코드를 부여받은 업체수 - 제조·수입을 병행하는 업체는 제조품목 업체로 분류 |
| 유의사항 | <ul style="list-style-type: none"> 표준코드를 부여받은 모든 품목에 대한 현황으로 의약품 양도·양수 및 미생산 등으로 인해 실제 유통되는 품목수와 차이가 있을 수 있음 (실제 유통품목은 약 2만5천여 품목, 표Ⅲ-1 참고) |

I-1. 의약품 공급업체수 현황

I-1-1. 업체별 공급업체수 현황

(단위 : 개소, %)

| 구분 | 업체수 | 구성비 |
|-----|-------|-------|
| 전체 | 2,419 | 100.0 |
| 도매상 | 소계 | 1,889 |
| | 도매 | 1,889 |
| 제조사 | 소계 | 300 |
| | 제조 | 126 |
| | 제조+도매 | 84 |
| | 제조+수입 | 20 |
| 수입사 | 소계 | 230 |
| | 수입 | 70 |
| | 수입+도매 | 160 |



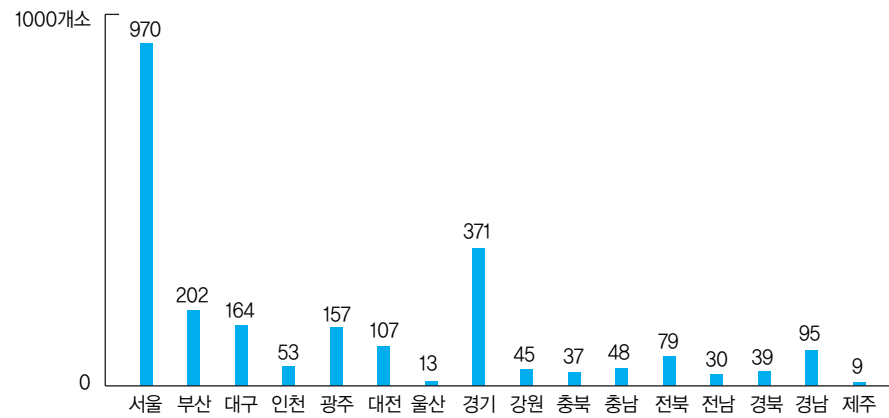
[업체별 의약품 공급 업체수]

- '11. 12월 말 기준 센터 홈페이지 회원가입 업체 중 공급내역 보고대상 업체를 대상으로 함
- **업체수**는 공급내역 보고대상 업체수로서, 하나의 업체가 두개이상의 사업자등록번호로 가입된 경우 한 업체로 처리
- **공급업체의 업체**는 현재 회원정보를 기준으로 함
 - 도매상 : 의약품 도매상
 - 제조사 : 의약품 제조업자, 의약품 제조·도매를 병행하는 자, 의약품 제조·수입을 병행하는 자, 의약품 제조·수입 및 도매를 병행하는 자
 - 수입사 : 의약품 수입자, 의약품 수입 및 도매를 병행하는 자

I-1-2. 지역별 공급업체수 현황

(단위 : 개소, %)

| 지역 | 공급자 업태 | | | | |
|----|--------|-------|-------|-----|-----|
| | 전체 | 구성비 | 도매상 | 제조사 | 수입사 |
| 전체 | 2,419 | 100.0 | 1,889 | 300 | 230 |
| 서울 | 970 | 40.1 | 618 | 149 | 203 |
| 부산 | 202 | 8.4 | 195 | 5 | 2 |
| 대구 | 164 | 6.8 | 153 | 7 | 4 |
| 인천 | 53 | 2.2 | 44 | 8 | 1 |
| 광주 | 157 | 6.5 | 153 | 2 | 2 |
| 대전 | 107 | 4.4 | 100 | 6 | 1 |
| 울산 | 13 | 0.5 | 13 | - | - |
| 경기 | 371 | 15.3 | 282 | 73 | 16 |
| 강원 | 45 | 1.9 | 39 | 6 | - |
| 충북 | 37 | 1.5 | 25 | 12 | - |
| 충남 | 48 | 2.0 | 33 | 15 | - |
| 전북 | 79 | 3.3 | 75 | 3 | 1 |
| 전남 | 30 | 1.2 | 27 | 3 | - |
| 경북 | 39 | 1.6 | 36 | 3 | - |
| 경남 | 95 | 3.9 | 90 | 5 | - |
| 제주 | 9 | 0.4 | 6 | 3 | - |



[지역별 의약품 공급업체수]

- '11. 12월 말 기준 센터 홈페이지 회원가입 업체 중 공급내역 보고대상 업체를 대상으로 함
- 업체수는 공급내역 보고대상 업체수로서, 하나의 업체가 두개이상의 사업자등록번호로 가입된 경우 한 업체로 처리
- **공급업체의 업태**는 현재 회원정보를 기준으로 함
 - 도매상 : 의약품 도매상
 - 제조사 : 의약품 제조업자, 의약품 제조·도매를 병행하는 자, 의약품 제조·수입을 병행하는 자, 의약품 제조·수입 및 도매를 병행하는 자
 - 수입사 : 의약품 수입자, 의약품 수입 및 도매를 병행하는 자
- **공급업체의 지역**은 현재 센터 회원정보 기준
 - 하나의 업체가 두 개 이상의 사업자등록번호로 가입된 경우 공급내역을 보고하는 사업자등록번호에 대한 정보 및 본사 정보 적용

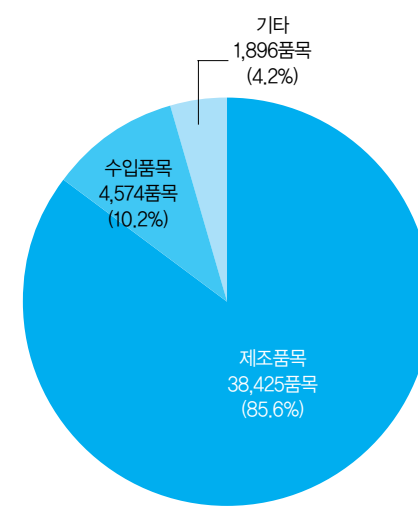
I-2. 의약품 표준코드 현황

I-2-1. 표준코드 부여 현황

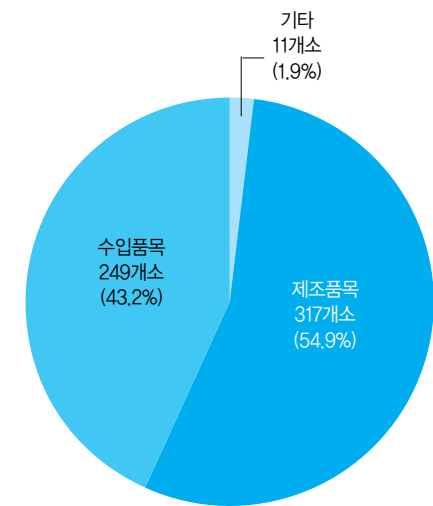
(단위 : 개, 품목, 개소)

| 구분 | 표준코드수 | 품목수 | 업체수 |
|------|---------|--------|-----|
| 전체 | 121,704 | 44,895 | 577 |
| 제조품목 | 106,757 | 38,425 | 317 |
| 수입품목 | 10,943 | 4,574 | 249 |
| 기 타 | 4,004 | 1,896 | 11 |

주) 기타 : '09년 6월 19일 이전부터 제조·수입되어 식품의약품안전청의 품목 허가(신고) 생략 대상자인 체외진단용 의약품



[제조/수입품목별 품목수]



[제조/수입품목별 업체수]

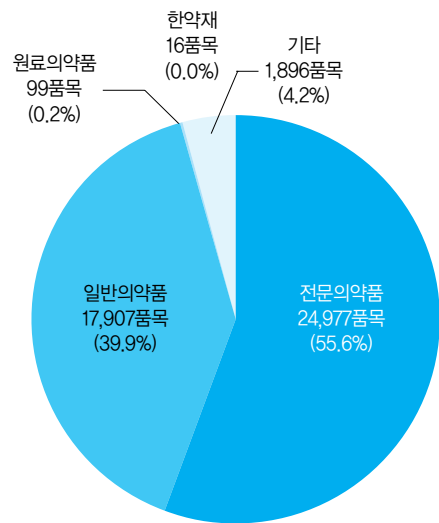
- '11년 12월말 의약품 표준코드부여 현황이며, 식품의약품안전청 허가(신고) 취소·취하품목은 제외
- **제조품목/수입품목 구분**은 식품의약품안전청 품목 허가(신고) 정보 기준
- **업체수**는 표준코드를 부여받은 업체수로, 제조·수입을 병행하는 업체는 제조품목 업체로 분류
- 코드수(표준코드수)와 품목수(대표코드수)는 부여받은 모든 품목에 대한 현황으로 의약품 양도·양수 및 미생산 등으로 인해 실제 유통하는 품목수와 차이가 있을 수 있음

1-2-2. 전문/일반의약품별 표준코드 부여 현황

(단위 : 개, 품목)

| 구분 | 표준코드수 | 품목수 |
|-----------|---------|--------|
| 전체 | 121,704 | 44,895 |
| 전문의약품 | 69,010 | 24,977 |
| 일반의약품 | 48,371 | 17,907 |
| 원료의약품 | 281 | 99 |
| 한약재(급여품목) | 38 | 16 |
| 기타 | 4,004 | 1,896 |

주) 기타 : '09년 6월 19일 이전부터 제조·수입되어 식품의약품안전청의 품목 허가(신고) 생략 대상인 체외진단용 의약품



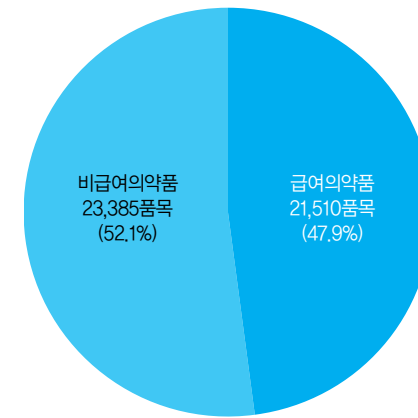
[전문/일반의약품별 품목수]

- '11년 12월말 의약품 표준코드부여 현황이며, 식품의약품안전청 허가(신고) 취소·취하품목은 제외
- **전문/일반의약품 구분**은 식품의약품안전청 품목 허가(신고) 정보 기준
- 코드수(표준코드수)와 품목수(대표코드수)는 부여받은 모든 품목에 대한 현황으로 의약품 양도·양수 및 미생산 등으로 인해 실제 유통하는 품목수와 차이가 있을 수 있음

1-2-3. 급여/비급여의약품별 표준코드 부여 현황

(단위 : 개, 품목)

| 구분 | 표준코드수 | 품목수 |
|--------|---------|--------|
| 전체 | 121,704 | 44,895 |
| 급여의약품 | 49,493 | 21,510 |
| 비급여의약품 | 72,211 | 23,385 |



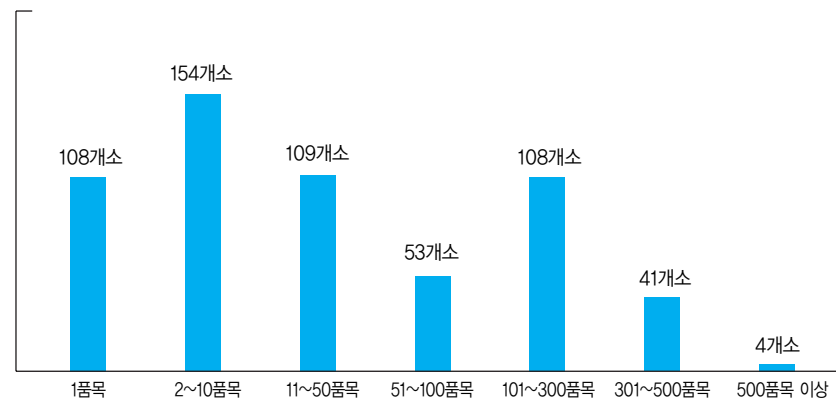
[급여/비급여의약품별 품목수]

- '11년 12월말 의약품 표준코드부여 현황이며, 식품의약품안전청 허가(신고) 취소·취하품목은 제외
- **급여의약품/비급여의약품 구분**은 건강보험심사평가원 '11년 12월 약제급여목록 기준 (급여의약품이 아닌 경우 비급여의약품으로 분류)
- 코드수(표준코드수)와 품목수(대표코드수)는 부여받은 모든 품목에 대한 현황으로 의약품 양도·양수 및 미생산 등으로 인해 실제 유통하는 품목수와 차이가 있을 수 있음

1-2-4. 업체당 품목수 구간별 현황

(단위 : 개소, 품목, 개)

| 구간 | 업체수 | 품목수 | 표준코드수 |
|-----------|-----|--------|---------|
| 전체 | 577 | 44,895 | 121,704 |
| 1품목 | 108 | 108 | 536 |
| 2~10품목 | 154 | 628 | 1,890 |
| 11~50품목 | 109 | 2,908 | 7,469 |
| 51~100품목 | 53 | 3,652 | 9,150 |
| 101~300품목 | 108 | 20,296 | 55,982 |
| 301~500품목 | 41 | 15,113 | 41,155 |
| 501품목 이상 | 4 | 2,190 | 5,522 |



[업체당 품목수 구간별 업체수]

- 제조·수입사가 부여받은 표준코드를 기준으로 업체당 품목수(대표코드수) 구간을 구분
- '11년 12월말 의약품 표준코드부여 현황이며, 식품의약품안전청 허가(신고) 취소·취하품목은 제외
- 코드수(표준코드수)와 품목수(대표코드수)는 부여받은 모든 품목에 대한 현황으로 의약품 양도·양수 및 미생산 등으로 인해 실제 유통하는 품목수와 차이가 있을 수 있음

II. 의약품 생산·수입실적

2011년 완제 의약품 유통정보 통계집

일러두기

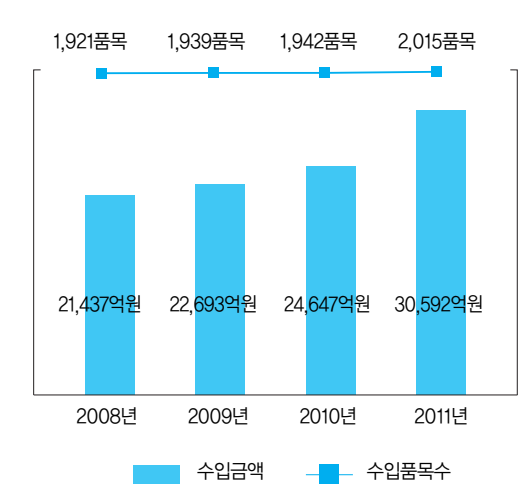
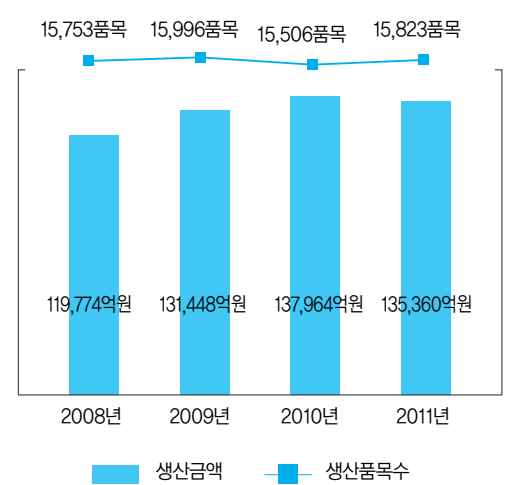
| 구분 | 내용 | | | | | | | | | |
|-----------|---|--|----|------|-----------|--------------|--|------|-----------------|--|
| 대상자료 | <ul style="list-style-type: none"> ● 생산실적 : 한국제약협회가 센터에 제출한 '08년 1월 ~ '11년 12월 완제의약품 생산실적 ● 수입실적 : 한국제약협회가 센터에 제출한 '08년 1월 ~ '11년 12월 완제의약품 수입실적 | | | | | | | | | |
| 적용기준 | <ul style="list-style-type: none"> ● 의약품 구분 <table border="1" style="width: 100%; margin-top: 10px;"> <thead> <tr> <th>구분</th> <th>분류</th> <th>적용기준</th> </tr> </thead> <tbody> <tr> <td>일반/전문 의약품</td> <td>일반의약품, 전문의약품</td> <td>식품의약품안전청 품목허가(신고)정보 및 건강보험심사평가원 제품정보보고서 정보</td> </tr> <tr> <td>투여경로</td> <td>경구약, 주사제, 외용약 등</td> <td>식품의약품안전청 품목허가(신고)정보 및 건강보험심사평가원 제품정보보고서 정보</td> </tr> </tbody> </table> | 구분 | 분류 | 적용기준 | 일반/전문 의약품 | 일반의약품, 전문의약품 | 식품의약품안전청 품목허가(신고)정보 및 건강보험심사평가원 제품정보보고서 정보 | 투여경로 | 경구약, 주사제, 외용약 등 | 식품의약품안전청 품목허가(신고)정보 및 건강보험심사평가원 제품정보보고서 정보 |
| 구분 | 분류 | 적용기준 | | | | | | | | |
| 일반/전문 의약품 | 일반의약품, 전문의약품 | 식품의약품안전청 품목허가(신고)정보 및 건강보험심사평가원 제품정보보고서 정보 | | | | | | | | |
| 투여경로 | 경구약, 주사제, 외용약 등 | 식품의약품안전청 품목허가(신고)정보 및 건강보험심사평가원 제품정보보고서 정보 | | | | | | | | |
| 결과값 | <ul style="list-style-type: none"> ● 업체수(개소) : 생산(수입)실적보고를 한 제조사(수입사)수 - 하나의 업체가 두개 이상의 사업자등록번호로 보고한 경우 한 업체로 처리 ● 품목수(품목) : 제조사(수입사)가 생산(수입)실적 보고한 품목(대표코드)수 ● 금액(억원) : 생산금액, 수입금액 | | | | | | | | | |
| 유의사항 | <ul style="list-style-type: none"> ● 모든 통계표는 완제의약품을 대상으로 함 ● 모든 통계표의 '업체수', '품목수'는 중복을 제외한 개수이고, '금액'은 합산한 수치임 ● '수입금액'은 통관금액을 원화로 환산한 것으로, 관세나 부과세 등이 포함되지 않음 | | | | | | | | | |



II-1. 연도별 생산·수입실적 현황

(단위 : 개소, 품목, 억원)

| 연도 | 생산실적 | | | 수입실적 | | |
|-------|------|--------|---------|------|-------|--------|
| | 업체수 | 품목수 | 금액 | 업체수 | 품목수 | 금액 |
| 2011년 | 262 | 15,823 | 135,360 | 231 | 2,015 | 30,592 |
| 2010년 | 265 | 15,506 | 137,964 | 233 | 1,942 | 24,647 |
| 2009년 | 263 | 15,996 | 131,448 | 232 | 1,939 | 22,693 |
| 2008년 | 242 | 15,753 | 119,774 | 223 | 1,921 | 21,437 |



- 업체수는 완제의약품 생산·수입실적을 보고한 업체수로서, 하나의 업체가 두개 이상의 사업자등록번호로 보고한 경우 한 업체로 처리
- 수입실적 금액은 통관금액을 원화로 환산한 것으로, 관세나 부과세 등이 포함되지 않음

II. 의약품 생산·수입실적

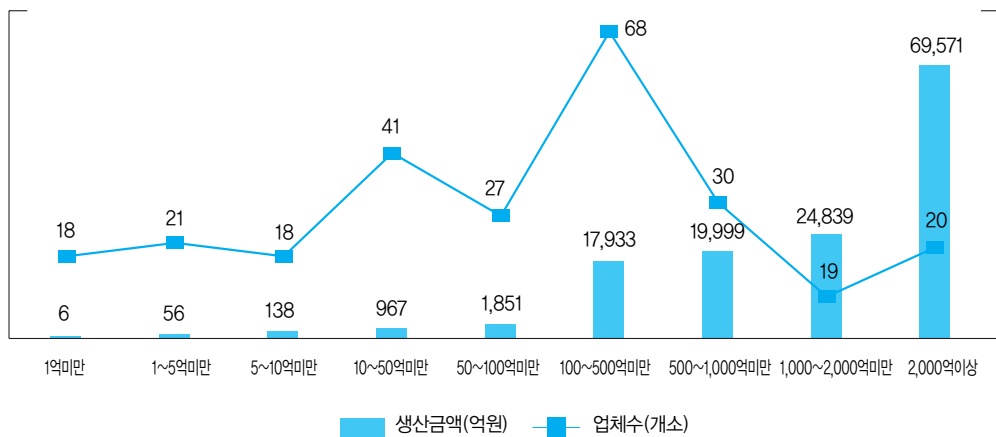
II-2. '11년 연간 생산·수입 금액 구간별 현황

II-2-1. '11년 연간 생산 금액 구간별 현황

생산실적

(단위 : 개소, %, 억원)

| 생산금액 구간 | 업체수 | | | 생산금액 | | |
|----------------|-----|-------|-------|---------|-------|-------|
| | 업체수 | 구성비 | 누적비 | 금액 | 구성비 | 누적비 |
| 전체 | 262 | 100.0 | - | 135,360 | 100.0 | - |
| 1억미만 | 18 | 6.9 | 6.9 | 6 | 0.0 | 0.0 |
| 1~5억미만 | 21 | 8.0 | 14.9 | 56 | 0.0 | 0.0 |
| 5~10억미만 | 18 | 6.9 | 21.8 | 138 | 0.1 | 0.1 |
| 10~50억미만 | 41 | 15.6 | 37.4 | 967 | 0.7 | 0.9 |
| 50~100억미만 | 27 | 10.3 | 47.7 | 1,851 | 1.4 | 2.2 |
| 100~500억미만 | 68 | 26.0 | 73.7 | 17,933 | 13.2 | 15.5 |
| 500~1,000억미만 | 30 | 11.5 | 85.1 | 19,999 | 14.8 | 30.3 |
| 1,000~2,000억미만 | 19 | 7.3 | 92.4 | 24,839 | 18.4 | 48.6 |
| 2,000억이상 | 20 | 7.6 | 100.0 | 69,571 | 51.4 | 100.0 |



['11년 생산금액 구간별 업체수 및 생산금액]

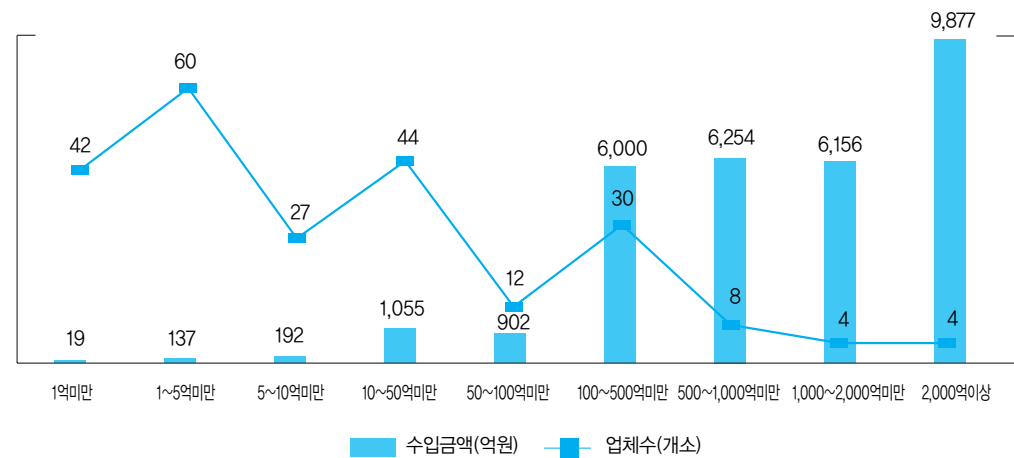
- '11년 제조사별 완제의약품 생산금액을 기준으로 구간 구분
- **업체수**는 완제의약품 생산실적을 보고한 업체수로서, 하나의 업체가 두개 이상의 사업자등록번호로 보고한 경우 한 업체로 처리

II-2-2. '11년 연간 수입 금액 구간별 현황

수입실적

(단위 : 개소, %, 억원)

| 수입금액 구간 | 업체수 | | | 수입금액 | | |
|----------------|-----|-------|-------|--------|-------|-------|
| | 업체수 | 구성비 | 누적비 | 금액 | 구성비 | 누적비 |
| 전체 | 231 | 100.0 | - | 30,592 | 100.0 | - |
| 1억미만 | 42 | 18.2 | 18.2 | 19 | 0.1 | 0.1 |
| 1~5억미만 | 60 | 26.0 | 44.2 | 137 | 0.4 | 0.5 |
| 5~10억미만 | 27 | 11.7 | 55.8 | 192 | 0.6 | 1.1 |
| 10~50억미만 | 44 | 19.0 | 74.9 | 1,055 | 3.4 | 4.6 |
| 50~100억미만 | 12 | 5.2 | 80.1 | 902 | 2.9 | 7.5 |
| 100~500억미만 | 30 | 13.0 | 93.1 | 6,000 | 19.6 | 27.1 |
| 500~1,000억미만 | 8 | 3.5 | 96.5 | 6,254 | 20.4 | 47.6 |
| 1,000~2,000억미만 | 4 | 1.7 | 98.3 | 6,156 | 20.1 | 67.7 |
| 2,000억이상 | 4 | 1.7 | 100.0 | 9,877 | 32.3 | 100.0 |



['11년 수입금액 구간별 업체수 및 수입금액]

- '11년 수입사별 완제의약품 수입금액을 기준으로 구간 구분
- **업체수**는 완제의약품 수입실적을 보고한 업체수로서, 하나의 업체가 두개 이상의 사업자등록번호로 가입된 경우 한 업체로 처리
- 수입실적 금액은 통관금액을 원화로 환산한 것으로, 관세나 부과세 등이 포함되지 않음

II. 이약품 시장·수입실적

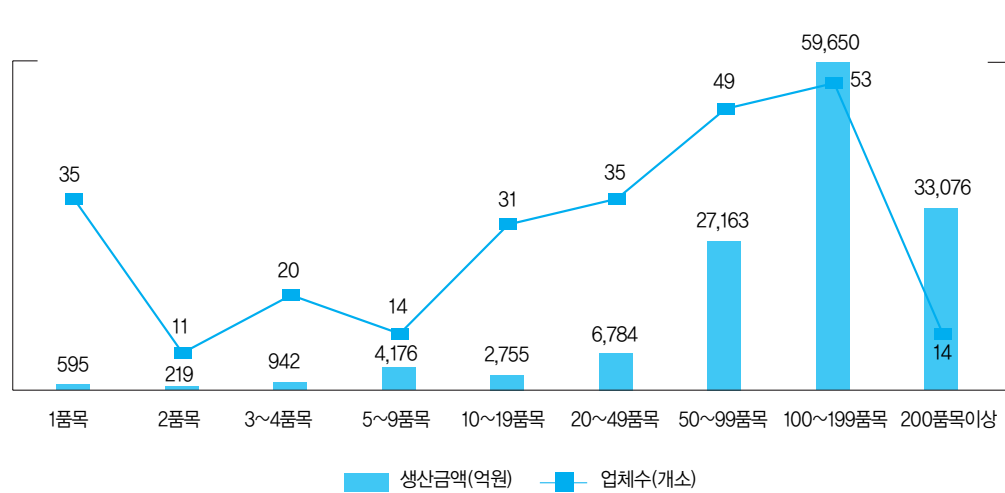
II-3. '11년 연간 생산·수입 품목수 구간별 현황

II-3-1. '11년 연간 생산 품목수 구간별 현황

생산실적

(단위 : 개소, %, 억원)

| 품목수 구간 | 업체수 | | | 생산금액 | | |
|-----------|-----|-------|-------|---------|-------|-------|
| | 업체수 | 구성비 | 누적비 | 금액 | 구성비 | 누적비 |
| 전체 | 262 | 100.0 | - | 135,360 | 100.0 | - |
| 1품목 | 35 | 13.4 | 13.4 | 595 | 0.4 | 0.4 |
| 2품목 | 11 | 4.2 | 24.4 | 219 | 0.2 | 0.6 |
| 3~4품목 | 20 | 7.6 | 44.4 | 942 | 0.7 | 1.3 |
| 5~9품목 | 14 | 5.3 | 58.4 | 4,176 | 3.1 | 4.4 |
| 10~19품목 | 31 | 11.8 | 89.4 | 2,755 | 2.0 | 6.4 |
| 20~49품목 | 35 | 13.4 | 124.4 | 6,784 | 5.0 | 11.4 |
| 50~99품목 | 49 | 18.7 | 173.4 | 27,163 | 20.1 | 31.5 |
| 100~199품목 | 53 | 20.2 | 226.4 | 59,650 | 44.1 | 75.6 |
| 200품목이상 | 14 | 5.3 | 240.4 | 33,076 | 24.4 | 100.0 |



['11년 생산 품목수 구간별 업체수 및 생산금액]

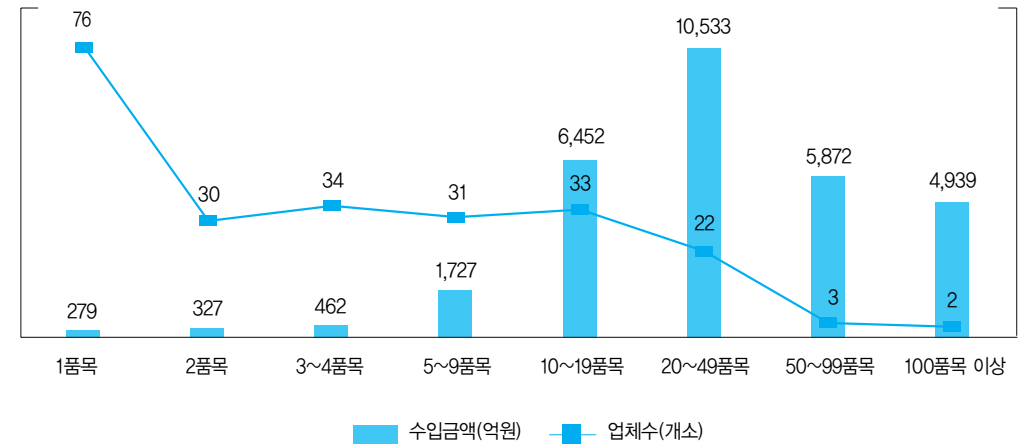
- '11년 제조사별 완제의약품 생산 품목수를 기준으로 구간 구분
- **업체수**는 완제의약품 생산실적을 보고한 업체수로서, 하나의 업체가 두개 이상의 사업자등록번호로 보고한 경우 한 업체로 처리

II-3-2. '11년 연간 수입 품목수 구간별 현황

수입실적

(단위 : 개소, %, 억원)

| 품목수 구간 | 업체수 | | | 수입금액 | | |
|---------|-----|-------|-------|--------|-------|-------|
| | 업체수 | 구성비 | 누적비 | 금액 | 구성비 | 누적비 |
| 전체 | 231 | 100.0 | - | 30,592 | 100.0 | - |
| 1품목 | 76 | 32.9 | 32.9 | 279 | 0.9 | 0.9 |
| 2품목 | 30 | 13.0 | 45.9 | 327 | 1.1 | 2.0 |
| 3~4품목 | 34 | 14.7 | 60.6 | 462 | 1.5 | 3.5 |
| 5~9품목 | 31 | 13.4 | 74.0 | 1,727 | 5.6 | 9.1 |
| 10~19품목 | 33 | 14.3 | 88.3 | 6,452 | 21.1 | 30.2 |
| 20~49품목 | 22 | 9.5 | 97.8 | 10,533 | 34.4 | 64.7 |
| 50~99품목 | 3 | 1.3 | 99.1 | 5,872 | 19.2 | 83.9 |
| 100품목이상 | 2 | 0.9 | 100.0 | 4,939 | 16.1 | 100.0 |



['11년 수입 품목수 구간별 업체수 및 수입금액]

- '11년 수입사별 완제의약품 수입 품목수를 기준으로 구간 구분
- **업체수**는 완제의약품 수입실적을 보고한 업체수로서, 하나의 업체가 두개 이상의 사업자등록번호로 가입된 경우 한 업체로 처리
- 수입실적 금액은 통관금액을 원화로 환산한 것으로, 관세나 부과세 등이 포함되지 않음

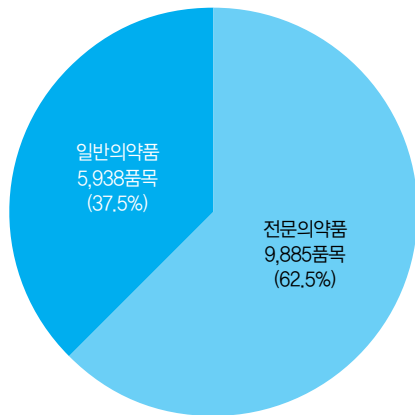
II-4. 연도별 생산·수입실적 전문/일반의약품별 현황

II-4-1. 연도별 생산실적 전문/일반의약품별 현황

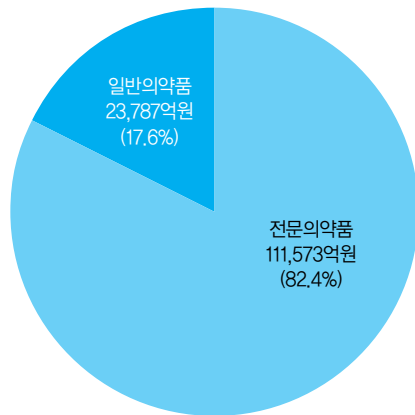
생산실적

(단위 : 품목, 억원)

| 연도 | 전체 | | 전문약품 | | 일반약품 | |
|-------|--------|---------|-------|---------|-------|--------|
| | 품목수 | 금액 | 품목수 | 금액 | 품목수 | 금액 |
| 2011년 | 15,823 | 135,360 | 9,885 | 111,573 | 5,938 | 23,787 |
| 2010년 | 15,506 | 137,964 | 9,325 | 113,311 | 6,181 | 24,653 |
| 2009년 | 15,996 | 131,448 | 9,340 | 106,732 | 6,656 | 24,716 |
| 2008년 | 15,753 | 119,774 | 9,072 | 95,667 | 6,681 | 24,106 |



['11년 전문/일반의약품별 생산 품목수]



['11년 전문/일반의약품별 생산금액]

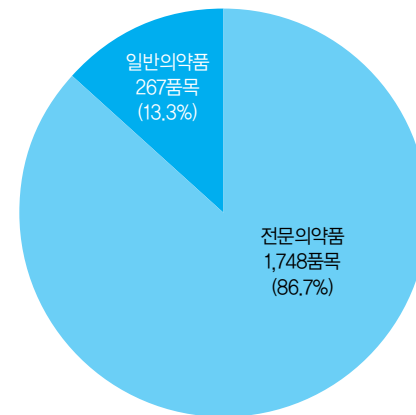
• 전문/일반의약품 구분은 식품의약품안전청 품목허가(신고)정보 및 건강보험심사평가원 제품정보보고서 정보를 기준으로 분류

II-4-2. 연도별 수입실적 전문/일반의약품별 현황

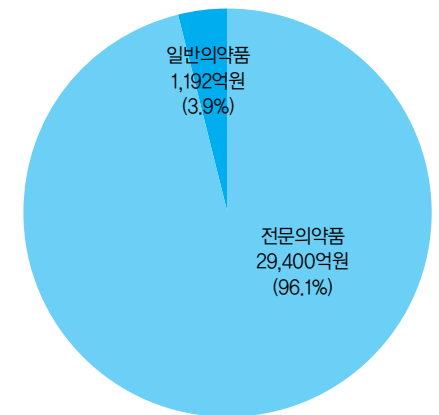
수입실적

(단위 : 품목, 억원)

| 연도 | 전체 | | 전문약품 | | 일반약품 | |
|-------|-------|--------|-------|--------|------|-------|
| | 품목수 | 금액 | 품목수 | 금액 | 품목수 | 금액 |
| 2011년 | 2,015 | 30,592 | 1,748 | 29,400 | 267 | 1,192 |
| 2010년 | 1,942 | 24,647 | 1,682 | 23,865 | 260 | 782 |
| 2009년 | 1,939 | 22,693 | 1,656 | 21,802 | 283 | 891 |
| 2008년 | 1,921 | 21,437 | 1,636 | 20,434 | 285 | 1,002 |



['11년 전문/일반의약품별 수입 품목수]



['11년 전문/일반의약품별 수입금액]

• 전문/일반의약품 구분은 식품의약품안전청 품목허가(신고)정보 및 건강보험심사평가원 제품정보보고서 정보를 기준으로 분류
 • 수입실적 금액은 통관금액을 원화로 환산한 것으로, 관세나 부과세 등이 포함되지 않음

II-5. 연도별 생산·수입실적 투여경로별 현황

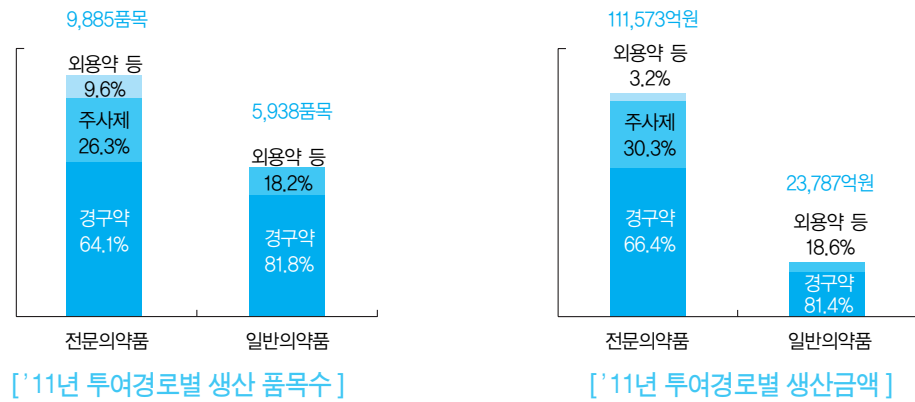
II-5-1. 연도별 생산실적 투여경로별 현황

생산실적

(단위 : 품목, 억원)

| 구분 | | 전체 | | 전문약품 | | 일반약품 | |
|-------|-------|--------|---------|-------|---------|-------|--------|
| | | 품목수 | 금액 | 품목수 | 금액 | 품목수 | 금액 |
| 2011년 | 전체 | 15,823 | 135,360 | 9,885 | 111,573 | 5,938 | 23,787 |
| | 경구약 | 11,196 | 93,474 | 6,339 | 74,111 | 4,857 | 19,363 |
| | 주사제 | 2,601 | 33,840 | 2,601 | 33,840 | - | - |
| | 외용약 등 | 2,026 | 8,045 | 945 | 3,621 | 1,081 | 4,425 |
| 2010년 | 전체 | 15,506 | 137,964 | 9,325 | 113,311 | 6,181 | 24,653 |
| | 경구약 | 11,038 | 96,116 | 5,916 | 75,815 | 5,122 | 20,301 |
| | 주사제 | 2,542 | 34,426 | 2,542 | 34,426 | - | - |
| | 외용약 등 | 1,926 | 7,422 | 867 | 3,070 | 1,059 | 4,353 |
| 2009년 | 전체 | 15,996 | 131,448 | 9,340 | 106,732 | 6,656 | 24,716 |
| | 경구약 | 11,524 | 92,267 | 5,951 | 71,567 | 5,573 | 20,700 |
| | 주사제 | 2,548 | 32,442 | 2,548 | 32,442 | - | - |
| | 외용약 등 | 1,924 | 6,740 | 841 | 2,724 | 1,083 | 4,016 |
| 2008년 | 전체 | 15,753 | 119,774 | 9,072 | 95,667 | 6,681 | 24,106 |
| | 경구약 | 11,279 | 87,068 | 5,700 | 67,257 | 5,579 | 19,811 |
| | 주사제 | 2,613 | 26,146 | 2,613 | 26,146 | - | - |
| | 외용약 등 | 1,861 | 6,559 | 759 | 2,265 | 1,102 | 4,295 |

주) 외용약 등 : 외용약 및 체외진단용의약품 등 경구약이나 주사제로 분류할 수 없는 의약품



• 투여경로 구분은 식품의약품안전청 품목허가(신고)정보 및 건강보험심사평가원 제품정보보고서 정보를 기준으로 분류

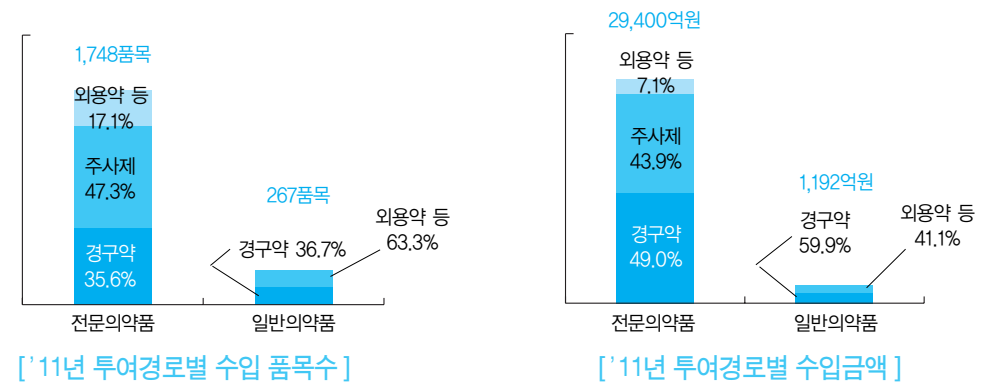
II-5-2. 연도별 수입실적 투여경로별 현황

수입실적

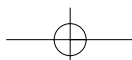
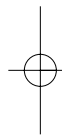
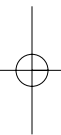
(단위 : 품목, 억원)

| 구분 | | 전체 | | 전문약품 | | 일반약품 | |
|-------|-------|-------|--------|-------|--------|------|-------|
| | | 품목수 | 금액 | 품목수 | 금액 | 품목수 | 금액 |
| 2011년 | 전체 | 2,015 | 30,592 | 1,748 | 29,400 | 267 | 1,192 |
| | 경구약 | 721 | 15,112 | 623 | 14,408 | 98 | 704 |
| | 주사제 | 826 | 12,904 | 826 | 12,904 | - | - |
| | 외용약 등 | 468 | 2,576 | 299 | 2,088 | 169 | 488 |
| 2010년 | 전체 | 1,942 | 24,647 | 1,682 | 23,865 | 260 | 782 |
| | 경구약 | 702 | 13,467 | 601 | 13,019 | 101 | 447 |
| | 주사제 | 805 | 9,186 | 805 | 9,186 | - | - |
| | 외용약 등 | 435 | 1,995 | 276 | 1,660 | 159 | 335 |
| 2009년 | 전체 | 1,939 | 22,693 | 1,656 | 21,802 | 283 | 891 |
| | 경구약 | 717 | 12,098 | 600 | 11,595 | 117 | 502 |
| | 주사제 | 776 | 8,209 | 776 | 8,209 | - | - |
| | 외용약 등 | 446 | 2,386 | 280 | 1,998 | 166 | 388 |
| 2008년 | 전체 | 1,921 | 21,437 | 1,636 | 20,434 | 285 | 1,002 |
| | 경구약 | 653 | 11,378 | 544 | 10,824 | 109 | 554 |
| | 주사제 | 803 | 7,835 | 803 | 7,835 | - | - |
| | 외용약 등 | 465 | 2,223 | 289 | 1,775 | 176 | 448 |

주) 외용약 등 : 외용약 및 체외진단용의약품 등 경구약이나 주사제로 분류할 수 없는 의약품



• 투여경로 구분은 식품의약품안전청 품목허가(신고)정보 및 건강보험심사평가원 제품정보보고서 정보를 기준으로 분류
 • 수입실적 금액은 통관금액을 원화로 환산한 것으로, 관세나 부과세 등이 포함되지 않음



III. 의약품 공급실적



2011년 완제 의약품 유통정보 통계집



일러두기

| 구분 | 내용 | | | | | | | | | | | | | | | | | | | | | | | | | | | | | | | | |
|-----------|--|----------|------|------|--|------|---|-----|---|----------|---|-----|--|-----|--|-----|--|-----------|------|------|--|------|------|------|--|------|---|----|--|----|---|----|---|
| 대상자료 | <ul style="list-style-type: none"> 의약품 공급업체(제조사, 수입사, 도매상)가 센터에 제출한 공급실적 <ul style="list-style-type: none"> '08년 1월 ~ '12년 5월 접수된 내역 중 '08년 1월 ~ '11년 12월 공급내역 완제의약품에 대한 출고건을 대상으로 함 (반품, 폐기 반영안됨) | | | | | | | | | | | | | | | | | | | | | | | | | | | | | | | | |
| 적용기준 | <ul style="list-style-type: none"> 공급한 자 업체 <ol style="list-style-type: none"> 기관별 업체 : 공급업체 단위로 업체를 구분 <table border="1"> <thead> <tr> <th>공급한 자 업체</th> <th>분류기준</th> </tr> </thead> <tbody> <tr> <td>도매상</td> <td> <ul style="list-style-type: none"> 의약품 도매상이 공급한 경우 </td> </tr> <tr> <td>제조사</td> <td> <ul style="list-style-type: none"> 의약품 제조사가 공급한 경우 의약품 제조사이면서 도매나 수입을 병행하는 업체가 공급한 경우 </td> </tr> <tr> <td>수입사</td> <td> <ul style="list-style-type: none"> 의약품 수입사가 공급한 경우 의약품 수입사이면서 도매를 병행하는 업체가 공급한 경우 </td> </tr> </tbody> </table> <p>주) 우리 센터 홈페이지 회원 가입정보를 기준으로 분류</p> 품목별 업체 : 의약품 품목 단위로 업체를 구분 <table border="1"> <thead> <tr> <th>공급한 자 업체</th> <th>분류기준</th> </tr> </thead> <tbody> <tr> <td>도매상</td> <td> <ul style="list-style-type: none"> 의약품 도매상이 공급한 경우 의약품 제조·수입사가 타사 제품을 공급한 경우 </td> </tr> <tr> <td>제조사</td> <td> <ul style="list-style-type: none"> 의약품 제조·수입사가 자사 제품 중 '제조허가(신고)품목'을 공급한 경우 </td> </tr> <tr> <td>수입사</td> <td> <ul style="list-style-type: none"> 의약품 제조·수입사가 자사 제품 중 '수입허가(신고)품목'을 공급한 경우 </td> </tr> </tbody> </table> 공급받은 자 형태 <table border="1"> <thead> <tr> <th>공급받은 자 형태</th> <th>분류기준</th> </tr> </thead> <tbody> <tr> <td>요양기관</td> <td> <table border="1"> <thead> <tr> <th>요양기관</th> <th>분류기준</th> </tr> </thead> <tbody> <tr> <td>요양기관</td> <td> <ul style="list-style-type: none"> 공급업체가 요양기관에 공급한 경우 </td> </tr> <tr> <td>도매업체</td> <td> <ul style="list-style-type: none"> 공급업체가 의약품 공급업체(도매상 등)에 공급한 경우 </td> </tr> <tr> <td>수출</td> <td> <ul style="list-style-type: none"> 공급업체가 수출한 경우 </td> </tr> <tr> <td>군납</td> <td> <ul style="list-style-type: none"> 공급업체가 군부대 등에 공급한 경우 </td> </tr> <tr> <td>기타</td> <td> <ul style="list-style-type: none"> 공급업체가 그 외에 공급한 경우 </td> </tr> </tbody> </table> </td> </tr> </tbody> </table> | 공급한 자 업체 | 분류기준 | 도매상 | <ul style="list-style-type: none"> 의약품 도매상이 공급한 경우 | 제조사 | <ul style="list-style-type: none"> 의약품 제조사가 공급한 경우 의약품 제조사이면서 도매나 수입을 병행하는 업체가 공급한 경우 | 수입사 | <ul style="list-style-type: none"> 의약품 수입사가 공급한 경우 의약품 수입사이면서 도매를 병행하는 업체가 공급한 경우 | 공급한 자 업체 | 분류기준 | 도매상 | <ul style="list-style-type: none"> 의약품 도매상이 공급한 경우 의약품 제조·수입사가 타사 제품을 공급한 경우 | 제조사 | <ul style="list-style-type: none"> 의약품 제조·수입사가 자사 제품 중 '제조허가(신고)품목'을 공급한 경우 | 수입사 | <ul style="list-style-type: none"> 의약품 제조·수입사가 자사 제품 중 '수입허가(신고)품목'을 공급한 경우 | 공급받은 자 형태 | 분류기준 | 요양기관 | <table border="1"> <thead> <tr> <th>요양기관</th> <th>분류기준</th> </tr> </thead> <tbody> <tr> <td>요양기관</td> <td> <ul style="list-style-type: none"> 공급업체가 요양기관에 공급한 경우 </td> </tr> <tr> <td>도매업체</td> <td> <ul style="list-style-type: none"> 공급업체가 의약품 공급업체(도매상 등)에 공급한 경우 </td> </tr> <tr> <td>수출</td> <td> <ul style="list-style-type: none"> 공급업체가 수출한 경우 </td> </tr> <tr> <td>군납</td> <td> <ul style="list-style-type: none"> 공급업체가 군부대 등에 공급한 경우 </td> </tr> <tr> <td>기타</td> <td> <ul style="list-style-type: none"> 공급업체가 그 외에 공급한 경우 </td> </tr> </tbody> </table> | 요양기관 | 분류기준 | 요양기관 | <ul style="list-style-type: none"> 공급업체가 요양기관에 공급한 경우 | 도매업체 | <ul style="list-style-type: none"> 공급업체가 의약품 공급업체(도매상 등)에 공급한 경우 | 수출 | <ul style="list-style-type: none"> 공급업체가 수출한 경우 | 군납 | <ul style="list-style-type: none"> 공급업체가 군부대 등에 공급한 경우 | 기타 | <ul style="list-style-type: none"> 공급업체가 그 외에 공급한 경우 |
| 공급한 자 업체 | 분류기준 | | | | | | | | | | | | | | | | | | | | | | | | | | | | | | | | |
| 도매상 | <ul style="list-style-type: none"> 의약품 도매상이 공급한 경우 | | | | | | | | | | | | | | | | | | | | | | | | | | | | | | | | |
| 제조사 | <ul style="list-style-type: none"> 의약품 제조사가 공급한 경우 의약품 제조사이면서 도매나 수입을 병행하는 업체가 공급한 경우 | | | | | | | | | | | | | | | | | | | | | | | | | | | | | | | | |
| 수입사 | <ul style="list-style-type: none"> 의약품 수입사가 공급한 경우 의약품 수입사이면서 도매를 병행하는 업체가 공급한 경우 | | | | | | | | | | | | | | | | | | | | | | | | | | | | | | | | |
| 공급한 자 업체 | 분류기준 | | | | | | | | | | | | | | | | | | | | | | | | | | | | | | | | |
| 도매상 | <ul style="list-style-type: none"> 의약품 도매상이 공급한 경우 의약품 제조·수입사가 타사 제품을 공급한 경우 | | | | | | | | | | | | | | | | | | | | | | | | | | | | | | | | |
| 제조사 | <ul style="list-style-type: none"> 의약품 제조·수입사가 자사 제품 중 '제조허가(신고)품목'을 공급한 경우 | | | | | | | | | | | | | | | | | | | | | | | | | | | | | | | | |
| 수입사 | <ul style="list-style-type: none"> 의약품 제조·수입사가 자사 제품 중 '수입허가(신고)품목'을 공급한 경우 | | | | | | | | | | | | | | | | | | | | | | | | | | | | | | | | |
| 공급받은 자 형태 | 분류기준 | | | | | | | | | | | | | | | | | | | | | | | | | | | | | | | | |
| 요양기관 | <table border="1"> <thead> <tr> <th>요양기관</th> <th>분류기준</th> </tr> </thead> <tbody> <tr> <td>요양기관</td> <td> <ul style="list-style-type: none"> 공급업체가 요양기관에 공급한 경우 </td> </tr> <tr> <td>도매업체</td> <td> <ul style="list-style-type: none"> 공급업체가 의약품 공급업체(도매상 등)에 공급한 경우 </td> </tr> <tr> <td>수출</td> <td> <ul style="list-style-type: none"> 공급업체가 수출한 경우 </td> </tr> <tr> <td>군납</td> <td> <ul style="list-style-type: none"> 공급업체가 군부대 등에 공급한 경우 </td> </tr> <tr> <td>기타</td> <td> <ul style="list-style-type: none"> 공급업체가 그 외에 공급한 경우 </td> </tr> </tbody> </table> | 요양기관 | 분류기준 | 요양기관 | <ul style="list-style-type: none"> 공급업체가 요양기관에 공급한 경우 | 도매업체 | <ul style="list-style-type: none"> 공급업체가 의약품 공급업체(도매상 등)에 공급한 경우 | 수출 | <ul style="list-style-type: none"> 공급업체가 수출한 경우 | 군납 | <ul style="list-style-type: none"> 공급업체가 군부대 등에 공급한 경우 | 기타 | <ul style="list-style-type: none"> 공급업체가 그 외에 공급한 경우 | | | | | | | | | | | | | | | | | | | | |
| 요양기관 | 분류기준 | | | | | | | | | | | | | | | | | | | | | | | | | | | | | | | | |
| 요양기관 | <ul style="list-style-type: none"> 공급업체가 요양기관에 공급한 경우 | | | | | | | | | | | | | | | | | | | | | | | | | | | | | | | | |
| 도매업체 | <ul style="list-style-type: none"> 공급업체가 의약품 공급업체(도매상 등)에 공급한 경우 | | | | | | | | | | | | | | | | | | | | | | | | | | | | | | | | |
| 수출 | <ul style="list-style-type: none"> 공급업체가 수출한 경우 | | | | | | | | | | | | | | | | | | | | | | | | | | | | | | | | |
| 군납 | <ul style="list-style-type: none"> 공급업체가 군부대 등에 공급한 경우 | | | | | | | | | | | | | | | | | | | | | | | | | | | | | | | | |
| 기타 | <ul style="list-style-type: none"> 공급업체가 그 외에 공급한 경우 | | | | | | | | | | | | | | | | | | | | | | | | | | | | | | | | |

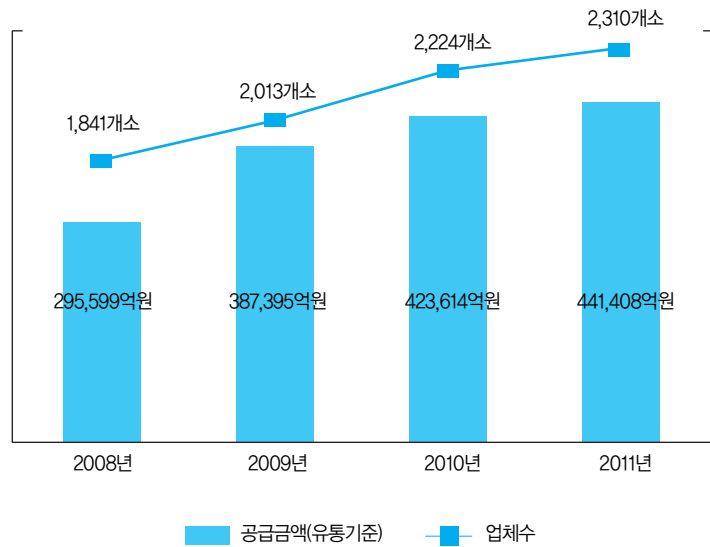
| 구분 | 내용 | | | | | | | | | | | | | | | | | | | | | | | | | | | |
|------------|--|---|------|-------|---|-----|---|-----|--|----|---|----|--|----|----|------|-------|--|-------------------------------------|-----------|--|---|------------|--|------------------|------|---|---|
| 적용기준 | <ul style="list-style-type: none"> 요양기관 종별 <table border="1"> <thead> <tr> <th>공급받은 요양기관 종별</th> <th>분류기준</th> </tr> </thead> <tbody> <tr> <td>종합병원급</td> <td> <ul style="list-style-type: none"> 공급받은 요양기관이 「상급종합병원, 종합병원」인 경우 </td> </tr> <tr> <td>병원급</td> <td> <ul style="list-style-type: none"> 공급받은 요양기관이 「병원, 요양병원, 치과병원, 한방병원」인 경우 </td> </tr> <tr> <td>의원급</td> <td> <ul style="list-style-type: none"> 공급받은 요양기관이 「의원, 치과의원, 한의원」인 경우 </td> </tr> <tr> <td>약국</td> <td> <ul style="list-style-type: none"> 공급받은 요양기관이 「약국」인 경우 </td> </tr> <tr> <td>기타</td> <td> <ul style="list-style-type: none"> 공급받은 요양기관이 「보건의료원, 보건소, 보건지소, 보건진료소, 조산원」인 경우 종별분류가 불가능한 경우 </td> </tr> </tbody> </table> 의약품 구분 <table border="1"> <thead> <tr> <th>구분</th> <th>분류</th> <th>적용기준</th> </tr> </thead> <tbody> <tr> <td>제조/수입</td> <td> <ul style="list-style-type: none"> 제조허가(신고)품목, 수입허가(신고)품목 </td> <td> 식품의약품안전청 품목허가(신고) 정보 및 건강보험심사평가원 정보 </td> </tr> <tr> <td>일반/전문 의약품</td> <td> <ul style="list-style-type: none"> 일반의약품, 전문의약품 </td> <td> 식품의약품안전청 품목허가(신고) 정보 및 건강보험심사평가원 제품정보보고서 정보 </td> </tr> <tr> <td>급여/비급여 의약품</td> <td> <ul style="list-style-type: none"> 급여의약품, 비급여의약품 (공급일지를 기준으로 급여여부 구분) </td> <td> 건강보험심사평가원 약제급여목록 </td> </tr> <tr> <td>투여경로</td> <td> <ul style="list-style-type: none"> 경구약, 주사제, 외용약 등 </td> <td> 식품의약품안전청 품목허가(신고) 정보 및 건강보험심사평가원 제품정보보고서 정보 </td> </tr> </tbody> </table> | 공급받은 요양기관 종별 | 분류기준 | 종합병원급 | <ul style="list-style-type: none"> 공급받은 요양기관이 「상급종합병원, 종합병원」인 경우 | 병원급 | <ul style="list-style-type: none"> 공급받은 요양기관이 「병원, 요양병원, 치과병원, 한방병원」인 경우 | 의원급 | <ul style="list-style-type: none"> 공급받은 요양기관이 「의원, 치과의원, 한의원」인 경우 | 약국 | <ul style="list-style-type: none"> 공급받은 요양기관이 「약국」인 경우 | 기타 | <ul style="list-style-type: none"> 공급받은 요양기관이 「보건의료원, 보건소, 보건지소, 보건진료소, 조산원」인 경우 종별분류가 불가능한 경우 | 구분 | 분류 | 적용기준 | 제조/수입 | <ul style="list-style-type: none"> 제조허가(신고)품목, 수입허가(신고)품목 | 식품의약품안전청 품목허가(신고) 정보 및 건강보험심사평가원 정보 | 일반/전문 의약품 | <ul style="list-style-type: none"> 일반의약품, 전문의약품 | 식품의약품안전청 품목허가(신고) 정보 및 건강보험심사평가원 제품정보보고서 정보 | 급여/비급여 의약품 | <ul style="list-style-type: none"> 급여의약품, 비급여의약품 (공급일지를 기준으로 급여여부 구분) | 건강보험심사평가원 약제급여목록 | 투여경로 | <ul style="list-style-type: none"> 경구약, 주사제, 외용약 등 | 식품의약품안전청 품목허가(신고) 정보 및 건강보험심사평가원 제품정보보고서 정보 |
| | 공급받은 요양기관 종별 | 분류기준 | | | | | | | | | | | | | | | | | | | | | | | | | | |
| 종합병원급 | <ul style="list-style-type: none"> 공급받은 요양기관이 「상급종합병원, 종합병원」인 경우 | | | | | | | | | | | | | | | | | | | | | | | | | | | |
| 병원급 | <ul style="list-style-type: none"> 공급받은 요양기관이 「병원, 요양병원, 치과병원, 한방병원」인 경우 | | | | | | | | | | | | | | | | | | | | | | | | | | | |
| 의원급 | <ul style="list-style-type: none"> 공급받은 요양기관이 「의원, 치과의원, 한의원」인 경우 | | | | | | | | | | | | | | | | | | | | | | | | | | | |
| 약국 | <ul style="list-style-type: none"> 공급받은 요양기관이 「약국」인 경우 | | | | | | | | | | | | | | | | | | | | | | | | | | | |
| 기타 | <ul style="list-style-type: none"> 공급받은 요양기관이 「보건의료원, 보건소, 보건지소, 보건진료소, 조산원」인 경우 종별분류가 불가능한 경우 | | | | | | | | | | | | | | | | | | | | | | | | | | | |
| 구분 | 분류 | 적용기준 | | | | | | | | | | | | | | | | | | | | | | | | | | |
| 제조/수입 | <ul style="list-style-type: none"> 제조허가(신고)품목, 수입허가(신고)품목 | 식품의약품안전청 품목허가(신고) 정보 및 건강보험심사평가원 정보 | | | | | | | | | | | | | | | | | | | | | | | | | | |
| 일반/전문 의약품 | <ul style="list-style-type: none"> 일반의약품, 전문의약품 | 식품의약품안전청 품목허가(신고) 정보 및 건강보험심사평가원 제품정보보고서 정보 | | | | | | | | | | | | | | | | | | | | | | | | | | |
| 급여/비급여 의약품 | <ul style="list-style-type: none"> 급여의약품, 비급여의약품 (공급일지를 기준으로 급여여부 구분) | 건강보험심사평가원 약제급여목록 | | | | | | | | | | | | | | | | | | | | | | | | | | |
| 투여경로 | <ul style="list-style-type: none"> 경구약, 주사제, 외용약 등 | 식품의약품안전청 품목허가(신고) 정보 및 건강보험심사평가원 제품정보보고서 정보 | | | | | | | | | | | | | | | | | | | | | | | | | | |
| 결과값 | <ul style="list-style-type: none"> 업체수(개소) : 공급내역을 보고한 업체수 <ul style="list-style-type: none"> 하나의 업체가 두개 이상의 사업자등록번호로 보고한 경우 한 업체로 처리 품목수(품목) : 공급업체가 공급한 대표코드수 공급금액(억원) : 공급업체가 보고한 부가세가 포함된 공급금액 <ul style="list-style-type: none"> 공급금액(유통기준) : 공급업체가 보고한 전체 금액 공급금액(소비기준) : 공급업체가 보고한 전체 금액 중 도매로 공급한 금액을 제외한 금액 | | | | | | | | | | | | | | | | | | | | | | | | | | | |
| 유의사항 | <ul style="list-style-type: none"> 모든 통계표는 완제의약품에 대해서 함 모든 통계표의 '업체수', '품목수'는 중복을 제외한 개수이고, '금액'은 합산한 수치임 기관별 업체와 품목별 업체에 따라 공급금액에 차이가 있음 공급내역은 '08년 1~9월은 급여의약품, '08년 10월부터는 모든 완제의약품을 수집 | | | | | | | | | | | | | | | | | | | | | | | | | | | |

III-1. 연도별 업체별 공급현황

(단위 : 개소, 품목, 억원)

| 구분 | 공급업체 | 공급년도 | | | |
|----------------|------|---------|---------|---------|---------|
| | | 2011년 | 2010년 | 2009년 | 2008년 |
| 업체수 | 전체 | 2,310 | 2,224 | 2,013 | 1,841 |
| | 도매상 | 1,809 | 1,716 | 1,516 | 1,383 |
| | 제조사 | 277 | 281 | 275 | 258 |
| | 수입사 | 224 | 227 | 222 | 200 |
| 품목수 | 전체 | 25,464 | 25,240 | 25,287 | 23,004 |
| | 도매상 | 23,008 | 22,616 | 22,456 | 20,108 |
| | 제조사 | 20,556 | 20,328 | 20,450 | 18,813 |
| | 수입사 | 9,193 | 8,978 | 8,228 | 7,019 |
| 공급금액 (유통기준) | 전체 | 441,408 | 423,614 | 387,395 | 295,599 |
| | 도매상 | 222,774 | 209,078 | 188,292 | 144,594 |
| | 제조사 | 172,570 | 171,666 | 160,772 | 121,666 |
| | 수입사 | 46,063 | 42,869 | 38,331 | 29,339 |
| 공급금액 (소비기준) | 전체 | 194,117 | 197,055 | 185,951 | 140,784 |
| | 도매상 | 155,309 | 145,771 | 136,685 | 105,698 |
| | 제조사 | 35,973 | 48,333 | 46,339 | 32,989 |
| | 수입사 | 2,835 | 2,951 | 2,927 | 2,096 |

- **공급업체의 업체**는 '기관별 업체'를 적용
 - 도매상 : 의약품 도매상
 - 제조사 : 의약품 제조업자, 의약품 제조·도매를 병행하는 자, 의약품 제조·수입을 병행하는 자, 의약품 제조·수입 및 도매를 병행하는 자
 - 수입사 : 의약품 수입자, 의약품 수입 및 도매를 병행하는 자
- 업체수는 공급내역 실적보고를 한 업체수로서, 하나의 업체가 두개이상의 사업자등록번호로 보고한 경우 한 업체로 처리
- **공급금액(유통기준)**은 공급업체가 보고한 전체 금액
 - 도매로 공급한 금액이 포함되어 있으므로 실제 소비되는 금액과 차이가 있음
- **공급금액(소비기준)**은 공급업체가 보고한 전체 금액 중 도매로 공급한 금액을 제외한 금액
 - 도매로 공급한 금액이 제외되어 있으므로 실제 유통되는 금액과 차이가 있음
- 공급내역은 '08년 1~9월은 급여의약품, '08년 10월부터는 모든 완제의약품을 수집



[연도별 공급업체수 및 공급금액]

III. 의약품 공급시장



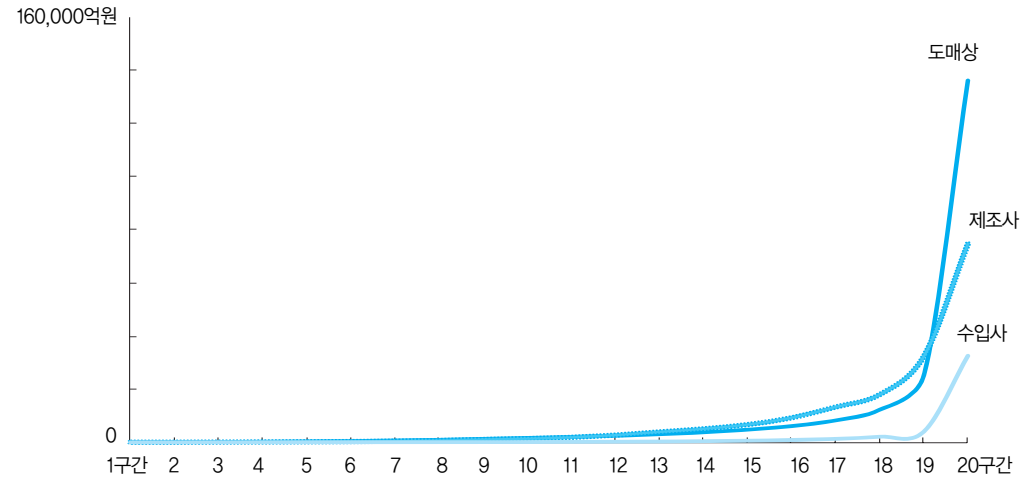
III-2. '11년 연간 공급금액 구간별 현황

III-2-1. '11년 연간 공급금액 구간별 현황

총괄

(단위 : 억원, %)

| 구간 | 업체수 구성비 | 공급한 자 | | | | | | | |
|------|------------|---------|--------|---------|--------|---------|--------|--------|--------|
| | | 전체 | | 도매상 | | 제조사 | | 수입사 | |
| | | 금액 | 구성비 | 금액 | 구성비 | 금액 | 구성비 | 금액 | 구성비 |
| 전체 | | 441,408 | 100.00 | 222,774 | 100.00 | 172,570 | 100.00 | 46,063 | 100.00 |
| 1구간 | 5% | 26 | 0.01 | 20 | 0.01 | 4 | 0.00 | 1 | 0.00 |
| 2구간 | 5% | 93 | 0.02 | 63 | 0.03 | 26 | 0.02 | 4 | 0.01 |
| 3구간 | 5% | 190 | 0.04 | 132 | 0.06 | 50 | 0.03 | 8 | 0.02 |
| 4구간 | 5% | 325 | 0.07 | 222 | 0.10 | 86 | 0.05 | 17 | 0.04 |
| 5구간 | 5% | 524 | 0.12 | 356 | 0.16 | 144 | 0.08 | 24 | 0.05 |
| 6구간 | 5% | 834 | 0.19 | 560 | 0.25 | 243 | 0.14 | 32 | 0.07 |
| 7구간 | 5% | 1,213 | 0.27 | 797 | 0.36 | 372 | 0.22 | 44 | 0.09 |
| 8구간 | 5% | 1,881 | 0.43 | 1,129 | 0.51 | 688 | 0.40 | 64 | 0.14 |
| 9구간 | 5% | 2,667 | 0.60 | 1,484 | 0.67 | 1,094 | 0.63 | 89 | 0.19 |
| 10구간 | 5% | 3,481 | 0.79 | 1,866 | 0.84 | 1,483 | 0.86 | 131 | 0.29 |
| 11구간 | 5% | 4,714 | 1.07 | 2,311 | 1.04 | 2,200 | 1.27 | 203 | 0.44 |
| 12구간 | 5% | 6,257 | 1.42 | 2,870 | 1.29 | 3,067 | 1.78 | 320 | 0.69 |
| 13구간 | 5% | 8,010 | 1.81 | 3,471 | 1.56 | 4,123 | 2.39 | 417 | 0.90 |
| 14구간 | 5% | 10,155 | 2.30 | 4,183 | 1.88 | 5,413 | 3.14 | 559 | 1.21 |
| 15구간 | 5% | 13,322 | 3.02 | 5,310 | 2.38 | 7,224 | 4.19 | 789 | 1.71 |
| 16구간 | 5% | 17,806 | 4.03 | 6,620 | 2.97 | 9,855 | 5.71 | 1,331 | 2.89 |
| 17구간 | 5% | 24,260 | 5.50 | 8,710 | 3.91 | 13,469 | 7.81 | 2,080 | 4.52 |
| 18구간 | 5% | 34,208 | 7.75 | 12,865 | 5.77 | 17,989 | 10.42 | 3,354 | 7.28 |
| 19구간 | 5% | 61,912 | 14.03 | 23,716 | 10.65 | 31,185 | 18.07 | 7,010 | 15.22 |
| 20구간 | 5% | 249,528 | 56.53 | 146,089 | 65.58 | 73,854 | 42.80 | 29,585 | 64.23 |



['11년 공급업체 연간 공급금액 등구간(20구간)별 공급금액]

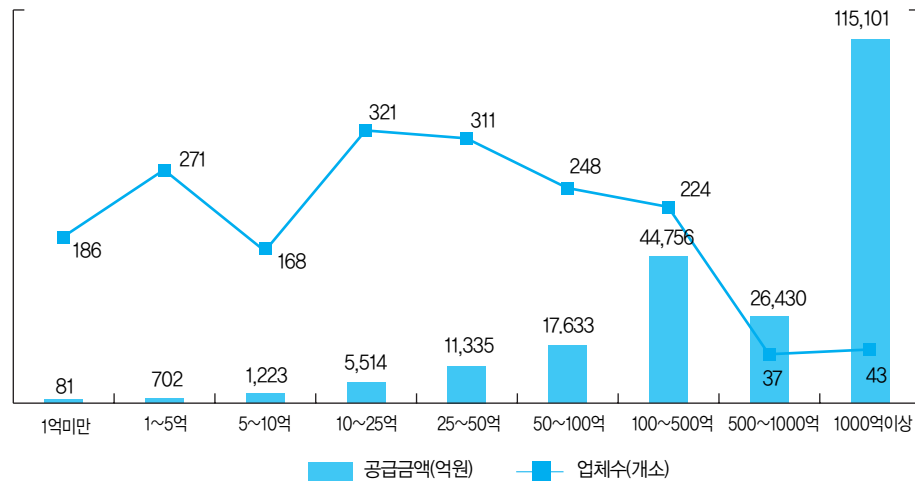
- 공급업체를 '11년도 연간 공급금액이 낮은 순으로 정렬하여 20구간으로 구분한 후, 구간에 해당하는 업체들의 공급금액을 합산함
- **공급업체의 업태는 '기관별 업태'를 적용**
 - 도매상 : 의약품 도매상
 - 제조사 : 의약품 제조업자, 의약품 제조·도매를 병행하는 자, 의약품 제조·수입을 병행하는 자, 의약품 제조·수입 및 도매를 병행하는 자
 - 수입사 : 의약품 수입자, 의약품 수입 및 도매를 병행하는 자
- 업체수는 공급내역 실적보고를 한 업체수로서, 하나의 업체가 두개이상의 사업자등록번호로 보고한 경우 한 업체로 처리

III-2-2. '11년 연간 공급금액 구간별 현황

도매상

(단위 : 개소, %, 억원)

| 구간 | 업체수 | | | 공급금액 | | |
|-------------|-------|-------|-------|---------|-------|-------|
| | 업체수 | 구성비 | 누적비 | 금액 | 구성비 | 누적비 |
| 전체 | 1,809 | 100.0 | - | 222,774 | 100.0 | - |
| 1억미만 | 186 | 10.3 | 10.3 | 81 | 0.0 | 0.0 |
| 1~5억미만 | 271 | 15.0 | 25.3 | 702 | 0.3 | 0.4 |
| 5~10억미만 | 168 | 9.3 | 34.5 | 1,223 | 0.5 | 0.9 |
| 10~25억미만 | 321 | 17.7 | 52.3 | 5,514 | 2.5 | 3.4 |
| 25~50억미만 | 311 | 17.2 | 69.5 | 11,335 | 5.1 | 8.5 |
| 50~100억미만 | 248 | 13.7 | 83.2 | 17,633 | 7.9 | 16.4 |
| 100~500억미만 | 224 | 12.4 | 95.6 | 44,756 | 20.1 | 36.5 |
| 500~1000억미만 | 37 | 2.0 | 97.6 | 26,430 | 11.9 | 48.3 |
| 1000억이상 | 43 | 2.4 | 100.0 | 115,101 | 51.7 | 100.0 |



['11년 공급금액 구간별 업체수 및 공급금액]

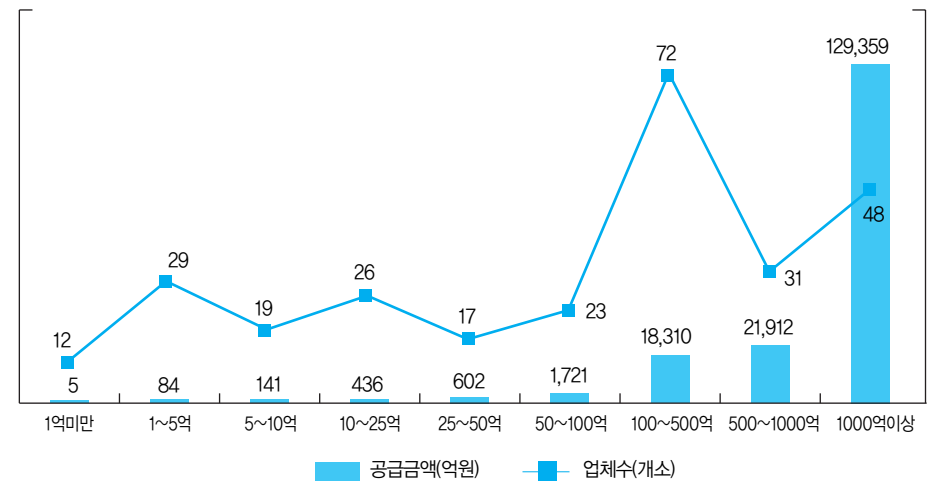
- 도매상별 '11년도 연간 공급금액을 산출하여, 구간에 해당하는 업체들의 업체수 및 공급금액을 합산함
- **공급업체의 업태**는 '기관별 업태'를 적용
 - 의약품 도매상이 공급하는 경우 『도매상』으로 분류
- 업체수는 공급내역 실적보고를 한 업체수로서, 하나의 업체가 두개이상의 사업자등록번호로 보고한 경우 한 업체로 처리

III-2-3. '11년 연간 공급금액 구간별 현황

제조사

(단위 : 개소, %, 억원)

| 구간 | 업체수 | | | 공급금액 | | |
|-------------|-----|-------|-------|---------|-------|-------|
| | 업체수 | 구성비 | 누적비 | 금액 | 구성비 | 누적비 |
| 전체 | 277 | 100.0 | - | 172,570 | 100.0 | - |
| 1억미만 | 12 | 4.3 | 4.3 | 5 | 0.0 | 0.0 |
| 1~5억미만 | 29 | 10.5 | 14.8 | 84 | 0.0 | 0.1 |
| 5~10억미만 | 19 | 6.9 | 21.7 | 141 | 0.1 | 0.1 |
| 10~25억미만 | 26 | 9.4 | 31.0 | 436 | 0.3 | 0.4 |
| 25~50억미만 | 17 | 6.1 | 37.2 | 602 | 0.3 | 0.7 |
| 50~100억미만 | 23 | 8.3 | 45.5 | 1,721 | 1.0 | 1.7 |
| 100~500억미만 | 72 | 26.0 | 71.5 | 18,310 | 10.6 | 12.3 |
| 500~1000억미만 | 31 | 11.2 | 82.7 | 21,912 | 12.7 | 25.0 |
| 1000억이상 | 48 | 17.3 | 100.0 | 129,359 | 75.0 | 100.0 |



['11년 공급금액 구간별 업체수 및 공급금액]

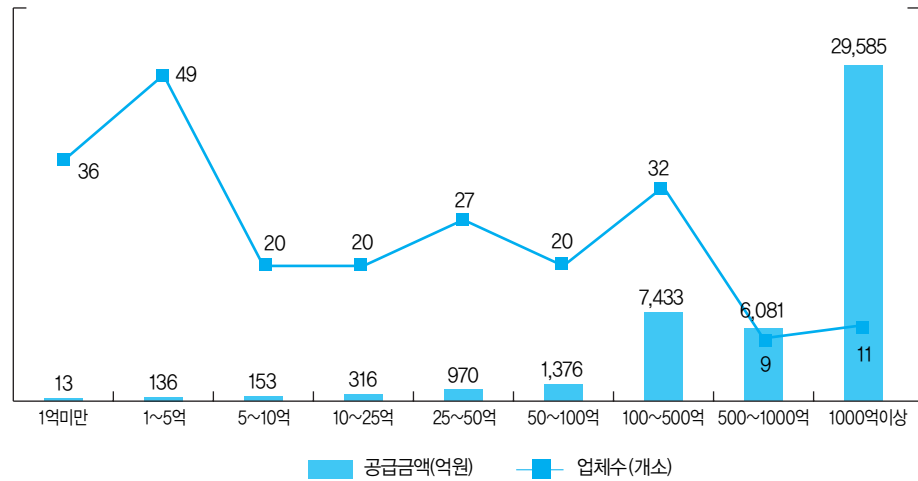
- 제조사별 '11년도 연간 공급금액을 산출하여, 구간에 해당하는 업체들의 업체수 및 공급금액을 합산함
- **공급업체의 업태**는 '기관별 업태'를 적용
 - 의약품 제조업자, 의약품 제조·도매를 병행하는 자, 의약품 제조·수입을 병행하는 자, 의약품 제조·수입 및 도매를 병행하는 자가 공급하는 경우 『제조사』로 분류
- 업체수는 공급내역 실적보고를 한 업체수로서, 하나의 업체가 두개이상의 사업자등록번호로 보고한 경우 한 업체로 처리

III-2-4. '11년 연간 공급금액 구간별 현황

수입사

(단위 : 개소, %, 억원)

| 구간 | 업체수 | | | 공급금액 | | |
|-------------|-----|-------|-------|--------|-------|-------|
| | 업체수 | 구성비 | 누적비 | 금액 | 구성비 | 누적비 |
| 전체 | 224 | 100.0 | - | 46,063 | 100.0 | - |
| 1억미만 | 36 | 16.1 | 16.1 | 13 | 0.0 | 0.0 |
| 1~5억미만 | 49 | 21.9 | 37.9 | 136 | 0.3 | 0.3 |
| 5~10억미만 | 20 | 8.9 | 46.9 | 153 | 0.3 | 0.7 |
| 10~25억미만 | 20 | 8.9 | 55.8 | 316 | 0.7 | 1.3 |
| 25~50억미만 | 27 | 12.1 | 67.9 | 970 | 2.1 | 3.4 |
| 50~100억미만 | 20 | 8.9 | 76.8 | 1,376 | 3.0 | 6.4 |
| 100~500억미만 | 32 | 14.3 | 91.1 | 7,433 | 16.1 | 22.6 |
| 500~1000억미만 | 9 | 4.0 | 95.1 | 6,081 | 13.2 | 35.8 |
| 1000억이상 | 11 | 4.9 | 100.0 | 29,585 | 64.2 | 100.0 |



['11년 공급금액 구간별 업체수 및 공급금액]

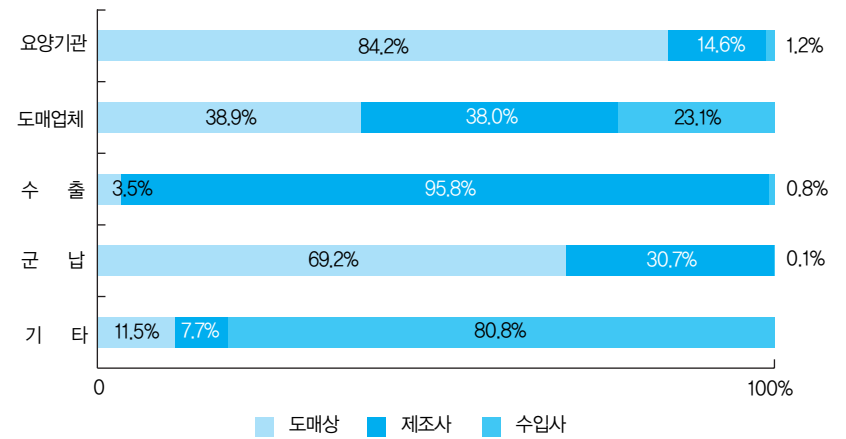
- 수입사별 '11년도 연간 공급금액을 산출하여, 구간에 해당하는 업체들의 업체수 및 공급금액을 합산함
- 공급업체의 업태는 '기관별 업태'를 적용
 - 의약품 수입자, 의약품 수입 및 도매를 병행하는 자가 공급하는 경우 『수입사』로 분류
- 업체수는 공급내역 실적보고를 한 업체수로서, 하나의 업체가 두개이상의 사업자등록번호로 보고한 경우 한 업체로 처리

III-3. '11년 공급형태별 공급현황

(단위 : 억원)

| 구분 | 공급한 자 | | | | |
|-------|-------|---------|---------|---------|--------|
| | 전체 | 도매상 | 제조사 | 수입사 | |
| 공급받인자 | 전체 | 441,408 | 256,735 | 127,086 | 57,586 |
| | 요양기관 | 194,254 | 163,603 | 28,277 | 2,374 |
| | 도매업체 | 238,059 | 92,534 | 90,527 | 54,999 |
| | 수출 | 8,503 | 295 | 8,143 | 65 |
| | 군납 | 409 | 283 | 125 | 0 |
| | 기타 | 184 | 21 | 14 | 148 |

주) 기타 : 공급받인자가 요양기관, 도매업체, 수출, 군납에 해당하지 않은 경우



['11년 공급형태별 공급금액 비율]

- 공급업체의 업태는 '품목별 업태'를 적용
 - 제조·수입사가 도매업을 병행하는 경우, 공급한 품목에 대한 자사·타사 제품 여부 및 허가(신고)정보 등을 감안하여 『도매상』, 『제조사』, 『수입사』로 분류

III-4. 연도별 전문/일반의약품별 공급현황

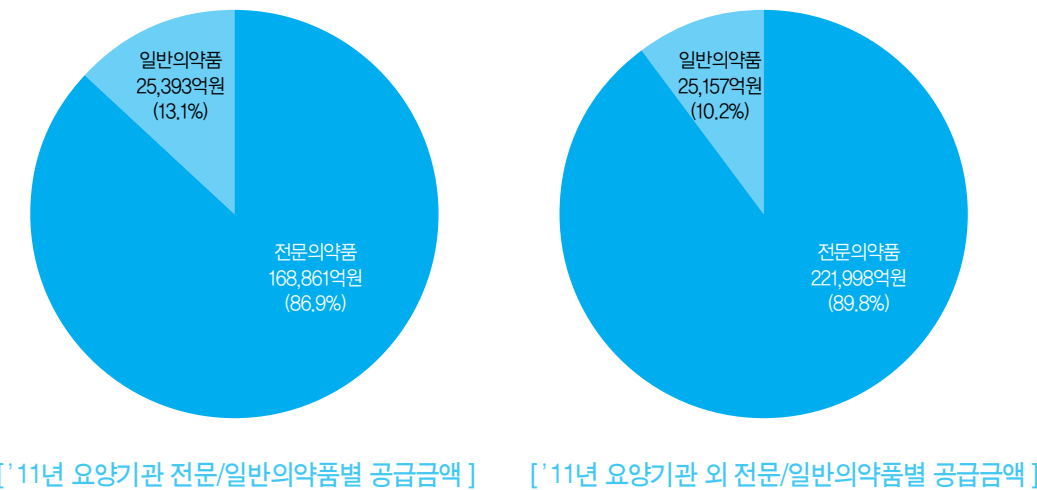
III-4-1. 연도별 전문/일반의약품별 공급현황

총괄

(단위 : 품목, 억원)

| 구분 | 품목수 | | | | 공급금액 | | | |
|--------|--------|--------|--------|--------|---------|---------|---------|---------|
| | 2011년 | 2010년 | 2009년 | 2008년 | 2011년 | 2010년 | 2009년 | 2008년 |
| 전체 | 25,464 | 25,240 | 25,287 | 23,004 | 441,408 | 423,614 | 387,395 | 295,599 |
| 요양기관 | 소계 | 23,539 | 23,540 | 23,805 | 21,851 | 194,254 | 188,119 | 177,601 |
| | 전문의약품 | 14,381 | 13,975 | 13,914 | 13,020 | 168,861 | 162,260 | 153,176 |
| | 일반의약품 | 9,158 | 9,565 | 9,891 | 8,831 | 25,393 | 25,859 | 24,425 |
| 요양기관 외 | 소계 | 23,444 | 23,106 | 22,874 | 20,444 | 247,154 | 235,495 | 209,794 |
| | 전문의약품 | 14,657 | 14,096 | 13,821 | 12,694 | 221,998 | 211,268 | 187,072 |
| | 일반의약품 | 8,787 | 9,010 | 9,053 | 7,750 | 25,157 | 24,227 | 22,722 |

주) 요양기관 외 : 공급업체가 요양기관 이외에 공급한 경우



- 전문/일반의약품 구분은 식품의약품안전청 제품허가(신고)정보 및 건강보험심사평가원 제품정보보고서 정보 기준
- 공급내역은 '08년 1~9월은 급여의약품, '08년 10월부터는 모든 완제의약품을 수집

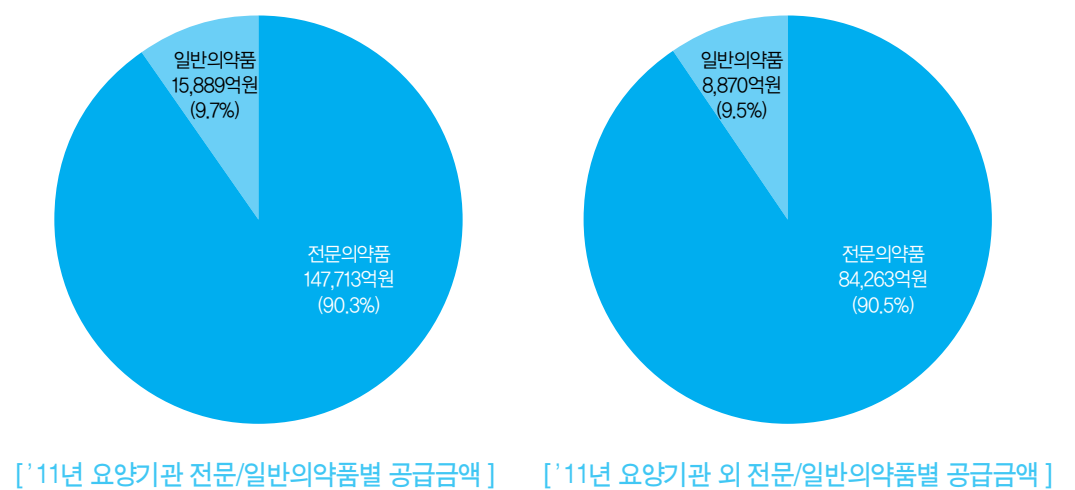
III-4-2. 연도별 전문/일반의약품별 공급현황

도매상

(단위 : 품목, 억원)

| 구분 | 품목수 | | | | 공급금액 | | | |
|--------|--------|--------|--------|--------|---------|---------|---------|---------|
| | 2011년 | 2010년 | 2009년 | 2008년 | 2011년 | 2010년 | 2009년 | 2008년 |
| 전체 | 23,371 | 23,005 | 22,822 | 20,429 | 256,735 | 236,164 | 211,952 | 161,666 |
| 요양기관 | 소계 | 22,644 | 22,384 | 22,283 | 19,954 | 163,603 | 151,486 | 141,647 |
| | 전문의약품 | 14,163 | 13,748 | 13,646 | 12,694 | 147,713 | 136,617 | 127,958 |
| | 일반의약품 | 8,481 | 8,636 | 8,637 | 7,260 | 15,889 | 14,869 | 13,689 |
| 요양기관 외 | 소계 | 20,397 | 19,761 | 19,184 | 16,838 | 93,132 | 84,679 | 70,304 |
| | 전문의약품 | 13,053 | 12,644 | 12,335 | 11,267 | 84,263 | 76,432 | 63,100 |
| | 일반의약품 | 7,344 | 7,117 | 6,849 | 5,571 | 8,870 | 8,247 | 7,204 |

주) 요양기관 외 : 공급업체가 요양기관 이외에 공급한 경우



- 공급업체의 업태는 '품목별 업태' 를 적용
 - 의약품 도매상이 공급한 경우와 의약품 제조·수입사가 타사 제품을 공급한 경우 『도매상』으로 분류
- 전문/일반의약품 구분은 식품의약품안전청 제품허가(신고)정보 및 건강보험심사평가원 제품정보보고서 정보 기준
- 공급내역은 '08년 1~9월은 급여의약품, '08년 10월부터는 모든 완제의약품을 수집

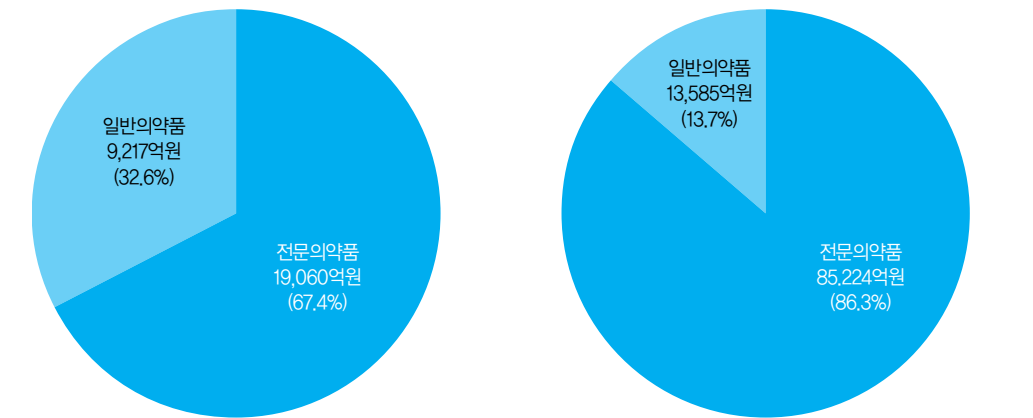
III-4-3. 연도별 전문/일반의약품별 공급현황

제조사

(단위 : 품목, 억원)

| 구분 | 품목수 | | | | 공급금액 | | | |
|--------|--------|--------|--------|--------|---------|---------|---------|--------|
| | 2011년 | 2010년 | 2009년 | 2008년 | 2011년 | 2010년 | 2009년 | 2008년 |
| 전체 | 17,996 | 18,143 | 18,206 | 16,949 | 127,086 | 133,276 | 125,595 | 97,327 |
| 요양기관 | 소계 | 13,418 | 14,190 | 14,515 | 13,939 | 28,277 | 34,091 | 33,374 |
| | 전문의약품 | 8,134 | 8,328 | 8,365 | 8,133 | 19,060 | 23,388 | 22,936 |
| | 일반의약품 | 5,284 | 5,862 | 6,150 | 5,806 | 9,217 | 10,703 | 10,438 |
| 요양기관 외 | 소계 | 17,441 | 17,478 | 17,274 | 15,721 | 98,809 | 99,184 | 92,220 |
| | 전문의약품 | 10,724 | 10,418 | 10,220 | 9,634 | 85,224 | 85,583 | 78,656 |
| | 일반의약품 | 6,717 | 7,060 | 7,054 | 6,087 | 13,585 | 13,601 | 13,564 |

주) 요양기관 외 : 공급업체가 요양기관 이외에 공급한 경우



['11년 요양기관 전문/일반의약품별 공급금액] ['11년 요양기관 외 전문/일반의약품별 공급금액]

- 공급업체의 업태는 '품목별 업태'를 적용
 - 의약품 제조·수입사가 자사 제품 중 제조허가(신고)품목을 공급한 경우 『제조사』로 분류
- 전문/일반의약품 구분은 식품의약품안전청 제품허가(신고)정보 및 건강보험심사평가원 제품정보보고서 정보 기준
- 공급내역은 '08년 1~9월은 급여의약품, '08년 10월부터는 모든 완제의약품을 수집

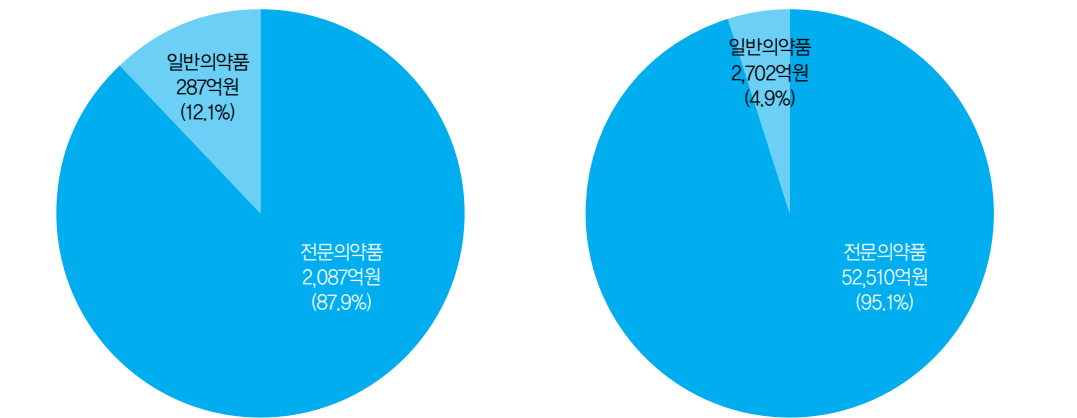
III-4-4. 연도별 전문/일반의약품별 공급현황

수입사

(단위 : 품목, 억원)

| 구분 | 품목수 | | | | 공급금액 | | | |
|--------|-------|-------|-------|-------|--------|--------|--------|--------|
| | 2011년 | 2010년 | 2009년 | 2008년 | 2011년 | 2010년 | 2009년 | 2008년 |
| 전체 | 2,865 | 2,856 | 2,957 | 2,489 | 57,586 | 54,174 | 49,848 | 36,606 |
| 요양기관 | 소계 | 1,036 | 1,433 | 1,649 | 1,236 | 2,374 | 2,542 | 2,579 |
| | 전문의약품 | 721 | 987 | 1,129 | 906 | 2,087 | 2,255 | 2,282 |
| | 일반의약품 | 315 | 446 | 520 | 330 | 287 | 287 | 297 |
| 요양기관 외 | 소계 | 2,758 | 2,715 | 2,785 | 2,379 | 55,212 | 51,632 | 47,269 |
| | 전문의약품 | 2,286 | 2,166 | 2,181 | 1,930 | 52,510 | 49,253 | 45,315 |
| | 일반의약품 | 472 | 549 | 604 | 449 | 2,702 | 2,378 | 1,954 |

주) 요양기관 외 : 공급업체가 요양기관 이외에 공급한 경우



['11년 요양기관 전문/일반의약품별 공급금액] ['11년 요양기관 외 전문/일반의약품별 공급금액]

- 공급업체의 업태는 '품목별 업태'를 적용
 - 의약품 제조·수입사가 자사 제품 중 수입허가(신고)품목을 공급한 경우 『수입사』로 분류
- 전문/일반의약품 구분은 식품의약품안전청 제품허가(신고)정보 및 건강보험심사평가원 제품정보보고서 정보 기준
- 공급내역은 '08년 1~9월은 급여의약품, '08년 10월부터는 모든 완제의약품을 수집

III-5. 연도별 급여/비급여의약품 공급현황

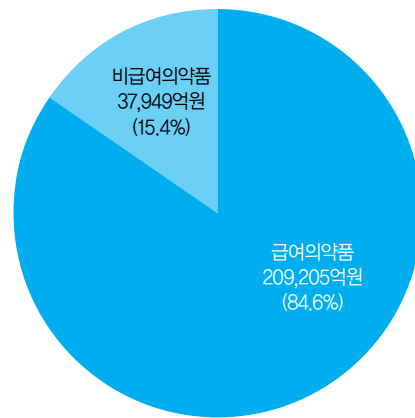
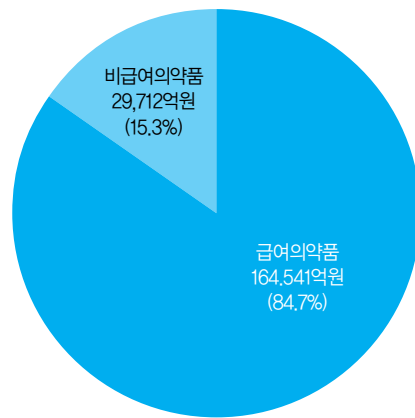
III-5-1. 연도별 급여/비급여의약품별 공급현황

총괄

(단위 : 품목, 억원)

| 구분 | 품목수 | | | | 공급금액 | | | |
|--------|--------|--------|--------|--------|---------|---------|---------|---------|
| | 2011년 | 2010년 | 2009년 | 2008년 | 2011년 | 2010년 | 2009년 | 2008년 |
| 전체 | 25,464 | 25,240 | 25,287 | 23,004 | 441,408 | 423,614 | 387,395 | 295,599 |
| 요양기관 | 소계 | 23,539 | 23,540 | 23,805 | 21,851 | 194,254 | 188,119 | 177,601 |
| | 급여의약품 | 12,576 | 12,699 | 12,691 | 12,497 | 164,541 | 159,152 | 149,826 |
| | 비급여의약품 | 20,031 | 19,124 | 16,205 | 10,739 | 29,712 | 28,967 | 27,775 |
| 요양기관 외 | 소계 | 23,444 | 23,106 | 22,874 | 20,444 | 247,154 | 235,495 | 209,794 |
| | 급여의약품 | 12,450 | 12,458 | 12,401 | 12,082 | 209,205 | 197,758 | 178,075 |
| | 비급여의약품 | 18,159 | 15,399 | 13,265 | 9,426 | 37,949 | 37,736 | 31,719 |

주) 요양기관 외 : 공급업체가 요양기관 이외에 공급한 경우



['11년 요양기관 급여/비급여의약품별 공급금액] ['11년 요양기관 외 급여/비급여의약품별 공급금액]

- 급여/비급여의약품 구분은 공급일자를 기준으로 급여인 경우에는 『급여』, 그렇지 않은 경우에는 『비급여』로 분류
 - ※ 하나의 의약품이 시점에 따라 급여와 비급여의약품으로 나뉘는 경우가 발생하므로 '각각의 품목수 합계'와 '전체 품목수'는 차이가 있음
- 공급내역은 '08년 1~9월은 급여의약품, '08년 10월부터는 모든 완제의약품을 수집

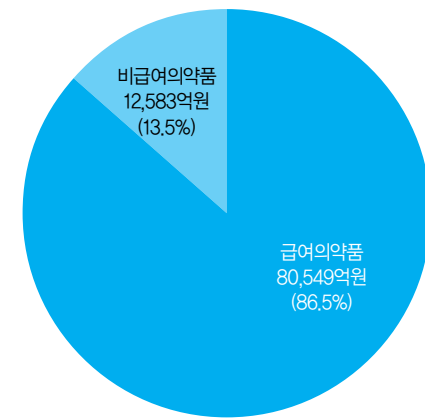
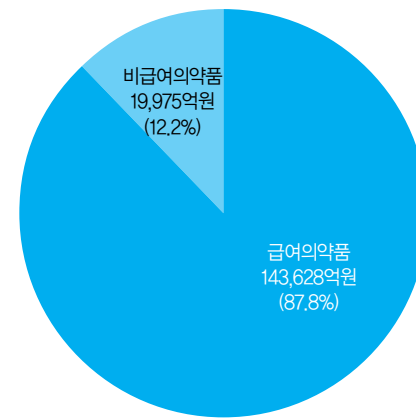
III-5-2. 연도별 급여/비급여의약품별 공급현황

도매상

(단위 : 품목, 억원)

| 구분 | 품목수 | | | | 공급금액 | | | |
|--------|--------|--------|--------|--------|---------|---------|---------|---------|
| | 2011년 | 2010년 | 2009년 | 2008년 | 2011년 | 2010년 | 2009년 | 2008년 |
| 전체 | 23,371 | 23,005 | 22,822 | 20,429 | 256,735 | 236,164 | 211,952 | 161,666 |
| 요양기관 | 소계 | 22,644 | 22,384 | 22,283 | 19,954 | 163,603 | 151,486 | 141,647 |
| | 급여의약품 | 12,506 | 12,612 | 12,587 | 12,376 | 143,628 | 133,442 | 123,880 |
| | 비급여의약품 | 19,138 | 17,990 | 14,696 | 8,853 | 19,975 | 18,044 | 17,767 |
| 요양기관 외 | 소계 | 20,397 | 19,761 | 19,184 | 16,838 | 93,132 | 84,679 | 70,304 |
| | 급여의약품 | 12,000 | 11,999 | 11,877 | 11,448 | 80,549 | 72,840 | 61,438 |
| | 비급여의약품 | 15,026 | 12,079 | 9,582 | 6,083 | 12,583 | 11,839 | 8,867 |

주) 요양기관 외 : 공급업체가 요양기관 이외에 공급한 경우



['11년 요양기관 급여/비급여의약품별 공급금액] ['11년 요양기관 외 급여/비급여의약품별 공급금액]

- 공급업체의 업태는 '품목별 업태'를 적용
 - 의약품 도매상이 공급한 경우와 의약품 제조·수입사가 타사 제품을 공급한 경우 『도매상』으로 분류
- 급여/비급여의약품 구분은 공급일자를 기준으로 급여인 경우에는 『급여』, 그렇지 않은 경우에는 『비급여』로 분류
 - ※ 하나의 의약품이 시점에 따라 급여와 비급여의약품으로 나뉘는 경우가 발생하므로 '각각의 품목수 합계'와 '전체 품목수'는 차이가 있음
- 공급내역은 '08년 1~9월은 급여의약품, '08년 10월부터는 모든 완제의약품을 수집

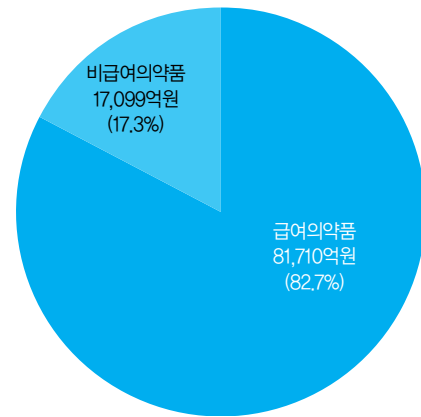
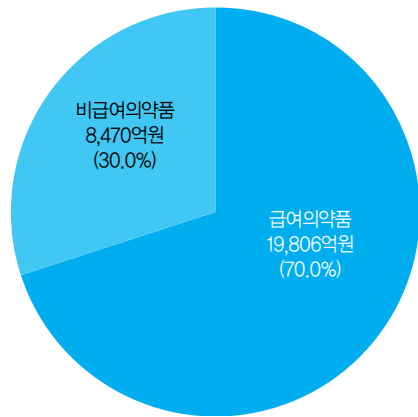
III-5-3. 연도별 급여/비급여의약품별 공급현황

제조사

(단위 : 품목, 억원)

| 구분 | 품목수 | | | | 공급금액 | | | |
|-----------------------------|--------|--------|--------|--------|---------|---------|---------|--------|
| | 2011년 | 2010년 | 2009년 | 2008년 | 2011년 | 2010년 | 2009년 | 2008년 |
| 전체 | 17,996 | 18,143 | 18,206 | 16,949 | 127,086 | 133,276 | 125,595 | 97,327 |
| 공급받지 않은 요양 기관 | 소계 | 13,418 | 14,190 | 14,515 | 13,939 | 28,277 | 34,091 | 26,128 |
| | 급여의약품 | 8,463 | 8,871 | 8,912 | 8,862 | 19,806 | 24,439 | 22,916 |
| | 비급여의약품 | 5,455 | 5,693 | 5,894 | 5,332 | 8,470 | 9,652 | 3,212 |
| 공급받지 않은 요양 기관 외 | 소계 | 17,441 | 17,478 | 17,274 | 15,721 | 98,809 | 99,184 | 92,220 |
| | 급여의약품 | 9,995 | 10,026 | 9,985 | 9,799 | 81,710 | 81,001 | 76,096 |
| | 비급여의약품 | 8,759 | 8,326 | 8,160 | 6,498 | 17,099 | 18,183 | 16,124 |

주) 요양기관 외 : 공급업체가 요양기관 이외에 공급한 경우



['11년 요양기관 급여/비급여의약품별 공급금액] ['11년 요양기관 외 급여/비급여의약품별 공급금액]

- 공급업체의 업태는 '품목별 업태'를 적용
 - 의약품 제조·수입사가 자사 제품 중 제조허가(신고)품목을 공급한 경우 『제조사』로 분류
- 급여/비급여의약품 구분은 공급일자를 기준으로 급여인 경우에는 『급여』, 그렇지 않은 경우에는 『비급여』로 분류
 - ※ 하나의 의약품이 시점에 따라 급여와 비급여의약품으로 나뉘는 경우가 발생하므로 '각각의 품목수 합계'와 '전체 품목수'는 차이가 있음
- 공급내역은 '08년 1~9월은 급여의약품, '08년 10월부터는 모든 완제의약품을 수집

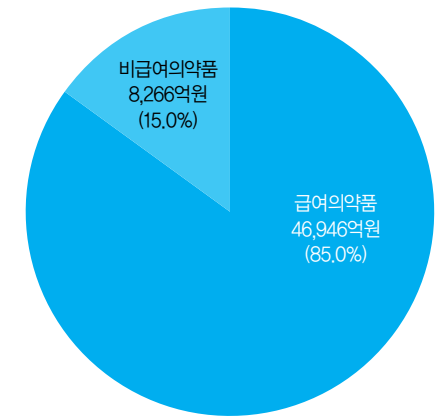
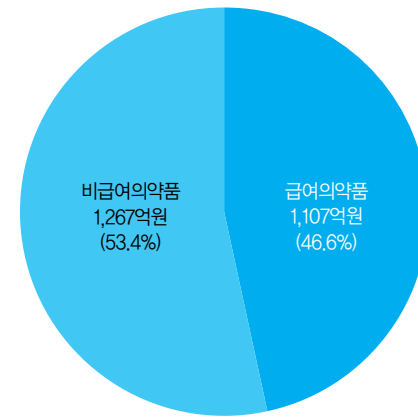
III-5-4. 연도별 급여/비급여의약품별 공급현황

수입사

(단위 : 품목, 억원)

| 구분 | 품목수 | | | | 공급금액 | | | |
|-----------------------------|--------|-------|-------|-------|--------|--------|--------|--------|
| | 2011년 | 2010년 | 2009년 | 2008년 | 2011년 | 2010년 | 2009년 | 2008년 |
| 전체 | 2,865 | 2,856 | 2,957 | 2,489 | 57,586 | 54,174 | 49,848 | 36,606 |
| 공급받지 않은 요양 기관 | 소계 | 1,036 | 1,433 | 1,649 | 1,236 | 2,374 | 2,542 | 1,532 |
| | 급여의약품 | 364 | 627 | 731 | 597 | 1,107 | 1,271 | 1,121 |
| | 비급여의약품 | 683 | 824 | 943 | 651 | 1,267 | 1,271 | 411 |
| 공급받지 않은 요양 기관 외 | 소계 | 2,758 | 2,715 | 2,785 | 2,379 | 55,212 | 51,632 | 47,269 |
| | 급여의약품 | 1,581 | 1,532 | 1,528 | 1,412 | 46,946 | 43,917 | 40,541 |
| | 비급여의약품 | 1,263 | 1,226 | 1,337 | 1,037 | 8,266 | 7,714 | 6,728 |

주) 요양기관 외 : 공급업체가 요양기관 이외에 공급한 경우



['11년 요양기관 급여/비급여의약품별 공급금액] ['11년 요양기관 외 급여/비급여의약품별 공급금액]

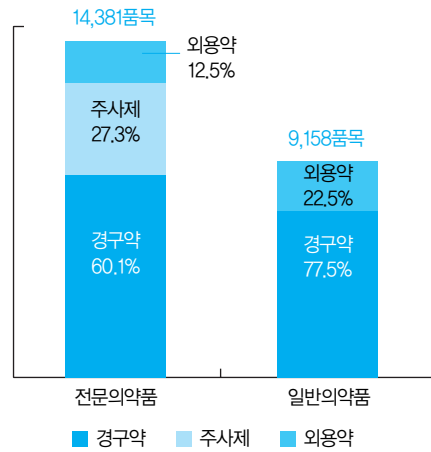
- 공급업체의 업태는 '품목별 업태'를 적용
 - 의약품 제조·수입사가 자사 제품 중 제조허가(신고)품목을 공급한 경우 『수입사』로 분류
- 급여/비급여의약품 구분은 공급일자를 기준으로 급여인 경우에는 『급여』, 그렇지 않은 경우에는 『비급여』로 분류
 - ※ 하나의 의약품이 시점에 따라 급여와 비급여의약품으로 나뉘는 경우가 발생하므로 '각각의 품목수 합계'와 '전체 품목수'는 차이가 있음
- 공급내역은 '08년 1~9월은 급여의약품, '08년 10월부터는 모든 완제의약품을 수집

III-6. 연도별 투여경로별 요양기관 공급현황

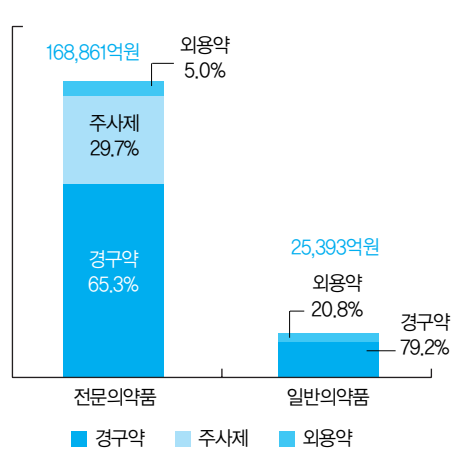
(단위 : 품목, 억원)

| 구분 | | 품목수 | | | | 공급금액 | | | |
|--------|-------|--------|--------|--------|--------|---------|---------|---------|---------|
| | | 2011년 | 2010년 | 2009년 | 2008년 | 2011년 | 2010년 | 2009년 | 2008년 |
| 전체 | 소계 | 23,539 | 23,540 | 23,805 | 21,851 | 194,254 | 188,119 | 177,601 | 136,739 |
| | 경구약 | 15,745 | 15,716 | 15,953 | 14,575 | 130,313 | 126,019 | 120,024 | 94,868 |
| | 주사제 | 3,931 | 3,949 | 3,961 | 3,871 | 50,156 | 48,987 | 45,652 | 34,480 |
| | 외용약 등 | 3,863 | 3,875 | 3,891 | 3,405 | 13,784 | 13,113 | 11,925 | 7,391 |
| 일반 의약품 | 소계 | 9,158 | 9,565 | 9,891 | 8,831 | 25,393 | 25,859 | 24,425 | 13,315 |
| | 경구약 | 7,096 | 7,424 | 7,725 | 6,969 | 20,107 | 20,709 | 19,613 | 11,088 |
| | 주사제 | - | - | - | - | - | - | - | - |
| | 외용약 등 | 2,062 | 2,141 | 2,166 | 1,862 | 5,286 | 5,150 | 4,811 | 2,227 |
| 전문 의약품 | 소계 | 14,381 | 13,975 | 13,914 | 13,020 | 168,861 | 162,260 | 153,176 | 123,424 |
| | 경구약 | 8,649 | 8,292 | 8,228 | 7,606 | 110,206 | 105,310 | 100,411 | 83,780 |
| | 주사제 | 3,931 | 3,949 | 3,961 | 3,871 | 50,156 | 48,987 | 45,652 | 34,480 |
| | 외용약 등 | 1,801 | 1,734 | 1,725 | 1,543 | 8,499 | 7,964 | 7,113 | 5,164 |

주) 외용약 등 : 외용약 및 체외진단용의약품 등 경구약이나 주사제로 분류할 수 없는 의약품



['11년 투여경로별 요양기관 공급 품목수]



['11년 투여경로별 요양기관 공급 금액]

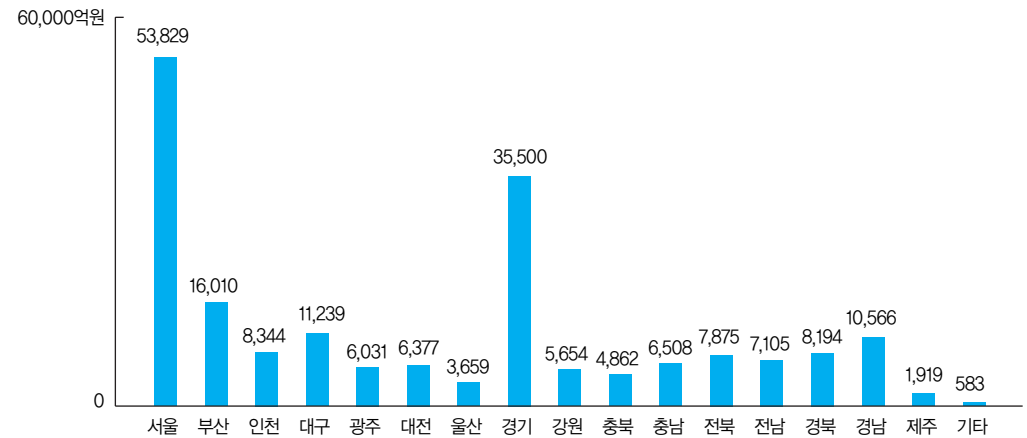
- 전문/일반의약품, 투여경로 구분은 식품의약품안전청 제품허가(신고)정보 및 건강보험심사평가원 제품정보보고서 정보 기준
- 공급내역은 '08년 1~9월은 급여의약품, '08년 10월부터는 모든 완제의약품을 수집

III-7. 연도별 요양기관 지역별 공급현황

(단위 : 억원)

| 구분 | | 공급금액 | | | |
|--------------|-------|---------|---------|---------|---------|
| | | 2011년 | 2010년 | 2009년 | 2008년 |
| 공급받은 요양기관 지역 | 전체 | 194,254 | 188,119 | 177,601 | 136,739 |
| | 서울 | 53,829 | 51,713 | 47,790 | 37,722 |
| | 부산 | 16,010 | 15,547 | 14,240 | 11,617 |
| | 인천 | 8,344 | 8,033 | 7,475 | 5,657 |
| | 대구 | 11,239 | 10,955 | 10,113 | 8,028 |
| | 광주 | 6,031 | 5,740 | 5,243 | 4,084 |
| | 대전 | 6,377 | 6,059 | 5,569 | 4,291 |
| | 울산 | 3,659 | 3,722 | 3,318 | 2,580 |
| | 경기 | 35,500 | 34,072 | 31,322 | 23,662 |
| | 강원 | 5,654 | 5,542 | 5,336 | 4,105 |
| | 충북 | 4,862 | 4,696 | 6,801 | 3,268 |
| | 충남 | 6,508 | 6,241 | 5,754 | 4,360 |
| | 전북 | 7,875 | 7,865 | 7,377 | 5,489 |
| | 전남 | 7,105 | 6,842 | 6,467 | 5,107 |
| | 경북 | 8,194 | 8,037 | 7,574 | 5,849 |
| | 경남 | 10,566 | 10,208 | 9,515 | 6,989 |
| 제주 | 1,919 | 1,865 | 1,800 | 1,360 | |
| 기타 | 583 | 982 | 1,908 | 2,572 | |

주) 기타 : 의료기관이나 약국 중 지역 파악이 불가능한 기관



['11년 요양기관 지역별 공급금액]

- 요양기관지역은 건강보험심사평가원 요양기관 정보 기준
- 공급내역은 '08년 1~9월은 급여의약품, '08년 10월부터는 모든 완제의약품을 수집

III-8. 연도별 요양기관 종별 공급현황

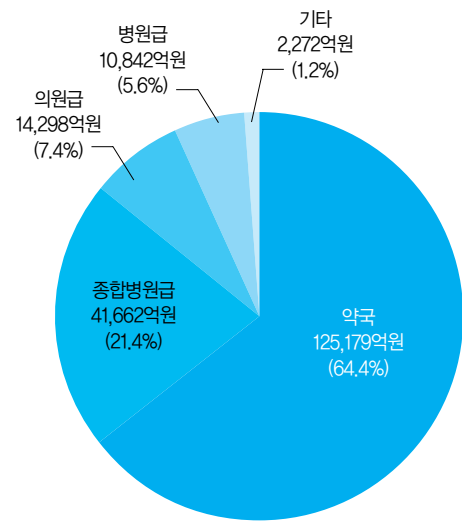
III-8-1. 연도별 요양기관 종별 공급현황

총괄

(단위 : 억원)

| 요양기관 종별 | | 공급금액 | | | |
|--------------|-------|---------|---------|---------|---------|
| | | 2011년 | 2010년 | 2009년 | 2008년 |
| 공급받은 요양기관 | 전체 | 194,254 | 188,119 | 177,601 | 136,739 |
| | 종합병원급 | 41,662 | 41,088 | 37,273 | 31,894 |
| | 병원급 | 10,842 | 10,315 | 9,897 | 7,302 |
| | 의원급 | 14,298 | 13,685 | 13,699 | 8,175 |
| | 약국 | 125,179 | 120,085 | 113,239 | 85,775 |
| | 기타 | 2,272 | 2,947 | 3,492 | 3,593 |

주) 기타 : 종합병원급, 병원급, 의원급, 약국에 해당하지 않는 기관



['11년 요양기관 종별 공급금액]

• 공급내역은 '08년 1~9월은 급여의약품, '08년 10월부터는 모든 완제의약품을 수집

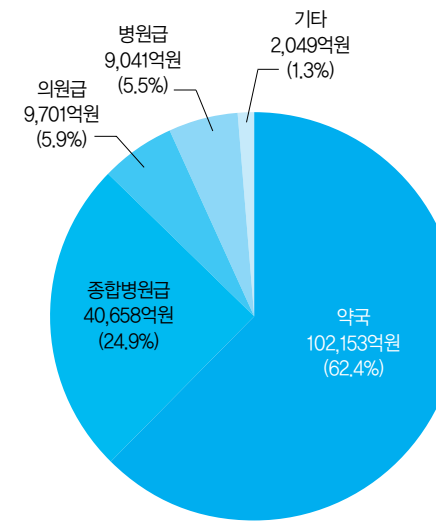
III-8-2. 연도별 요양기관 종별 공급현황

도매상

(단위 : 억원)

| 요양기관 종별 | | 공급금액 | | | |
|--------------|-------|---------|---------|---------|---------|
| | | 2011년 | 2010년 | 2009년 | 2008년 |
| 공급받은 요양기관 | 전체 | 163,603 | 151,486 | 141,647 | 109,079 |
| | 종합병원급 | 40,658 | 40,222 | 36,491 | 31,365 |
| | 병원급 | 9,701 | 9,180 | 8,829 | 6,486 |
| | 의원급 | 9,041 | 8,079 | 8,308 | 4,173 |
| | 약국 | 102,153 | 91,856 | 85,099 | 64,389 |
| | 기타 | 2,049 | 2,148 | 2,920 | 2,666 |

주) 기타 : 종합병원급, 병원급, 의원급, 약국에 해당하지 않는 기관



['11년 요양기관 종별 공급금액]

- 공급업체의 업태는 '품목별 업태'를 적용
 - 의약품 도매상이 공급한 경우와 의약품 제조·수입사가 타사 제품을 공급한 경우 『도매상』으로 분류
- 공급내역은 '08년 1~9월은 급여의약품, '08년 10월부터는 모든 완제의약품을 수집

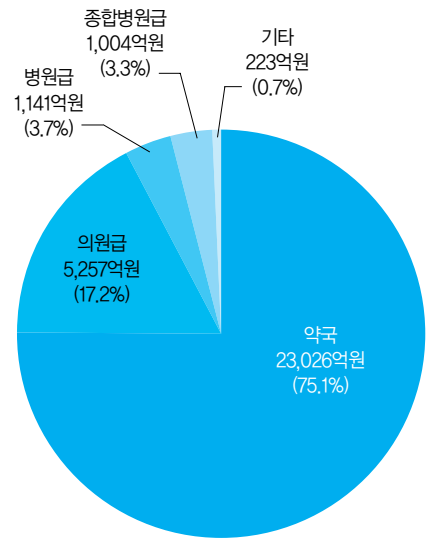
III-8-3. 연도별 요양기관 종별 공급현황

제조·수입사

(단위 : 억원)

| 요양기관 종별 | | 공급금액 | | | |
|--------------|-------|--------|--------|--------|--------|
| | | 2011년 | 2010년 | 2009년 | 2008년 |
| 공급받은 요양기관 | 전체 | 30,651 | 36,633 | 35,953 | 27,660 |
| | 종합병원급 | 1,004 | 865 | 782 | 529 |
| | 병원급 | 1,141 | 1,135 | 1,069 | 816 |
| | 의원급 | 5,257 | 5,606 | 5,391 | 4,002 |
| | 약국 | 23,026 | 28,229 | 28,140 | 21,386 |
| | 기타 | 223 | 798 | 572 | 928 |

주) 기타 : 종합병원급, 병원급, 의원급, 약국에 해당하지 않는 기관



['11년 요양기관 종별 공급금액]

- 공급업체의 업태는 '품목별 업태'를 적용
 - 의약품 제조·수입사가 자사 제품을 공급한 경우 '제조·수입사'로 분류
- 공급내역은 '08년 1~9월은 급여의약품, '08년 10월부터는 모든 완제의약품을 수집

III-9. '11년 요양기관 종별 전문/일반의약품별 공급현황

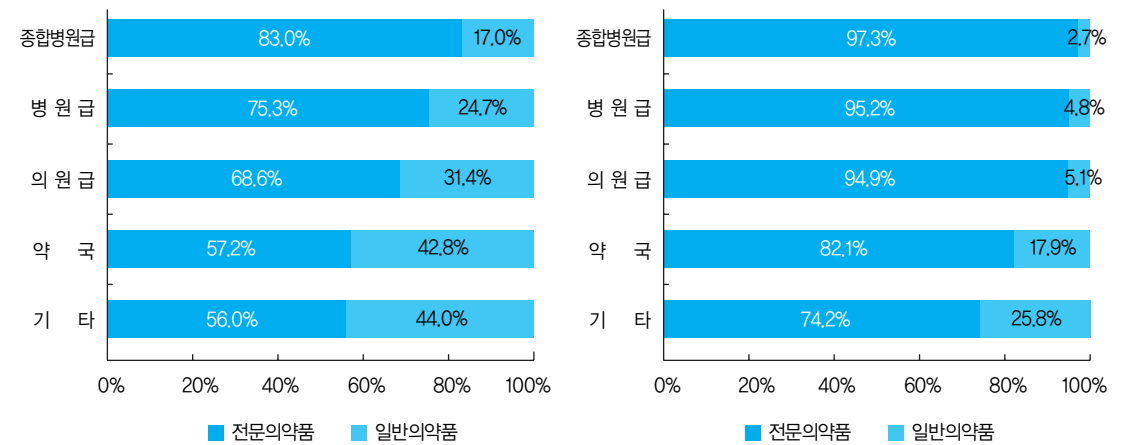
III-9-1. '11년 요양기관 종별 전문/일반의약품별 공급현황

총괄

(단위 : 품목, 억원)

| 요양기관 종별 | | 품목수 | | | 공급금액 | | |
|--------------|-------|--------|--------|-------|---------|---------|--------|
| | | 전체 | 전문의약품 | 일반의약품 | 전체 | 전문의약품 | 일반의약품 |
| 공급받은 요양기관 | 전체 | 23,539 | 14,381 | 9,158 | 194,254 | 168,861 | 25,393 |
| | 종합병원급 | 12,648 | 10,499 | 2,149 | 41,662 | 40,518 | 1,144 |
| | 병원급 | 14,938 | 11,254 | 3,684 | 10,842 | 10,318 | 525 |
| | 의원급 | 15,816 | 10,854 | 4,962 | 14,298 | 13,572 | 726 |
| | 약국 | 18,491 | 10,571 | 7,920 | 125,179 | 102,766 | 22,413 |
| | 기타 | 14,205 | 7,950 | 6,255 | 2,272 | 1,687 | 585 |

주) 기타 : 종합병원급, 병원급, 의원급, 약국에 해당하지 않는 기관



['11년 요양기관 종별 전문/일반의약품별 품목수 비율] ['11년 요양기관 종별 전문/일반의약품별 공급금액 비율]

- '전문/일반의약품 구분은 식품의약품안전청 제품허가(신고)정보 및 건강보험심사평가원 제품정보보고서 정보 기준

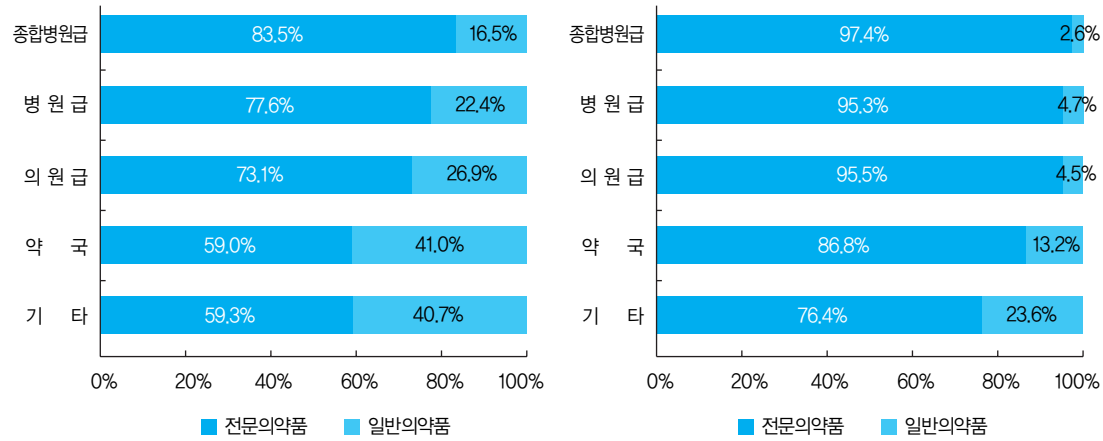
III-9-2. '11년 요양기관 종별 전문/일반의약품별 공급현황

도매상

(단위 : 품목, 억원)

| 요양기관 종별 | 품목수 | | | 공급금액 | | | |
|-----------|-------|--------|--------|-------|---------|---------|--------|
| | 전체 | 전문의약품 | 일반의약품 | 전체 | 전문의약품 | 일반의약품 | |
| 공급받은 요양기관 | 전체 | 22,644 | 14,163 | 8,481 | 163,603 | 147,713 | 15,889 |
| | 종합병원급 | 12,443 | 10,395 | 2,048 | 40,658 | 39,618 | 1,041 |
| | 병원급 | 14,167 | 10,999 | 3,168 | 9,701 | 9,246 | 455 |
| | 의원급 | 13,424 | 9,815 | 3,609 | 9,041 | 8,633 | 408 |
| | 약국 | 17,500 | 10,317 | 7,183 | 102,153 | 88,652 | 13,501 |
| | 기타 | 12,943 | 7,675 | 5,268 | 2,049 | 1,565 | 484 |

주) 기타 : 종합병원급, 병원급, 의원급, 약국에 해당하지 않는 기관



['11년 요양기관 종별 전문/일반의약품별 품목수 비율]

['11년 요양기관 종별 전문/일반의약품별 공급금액 비율]

- 공급업체의 업태는 '품목별 업태'를 적용
 - 의약품 도매상이 공급한 경우와 의약품 제조·수입사가 타사 제품을 공급한 경우 『도매상』으로 분류
- 전문/일반의약품 구분은 식품의약품안전청 제품허가(신고)정보 및 건강보험심사평가원 제품정보보고서 정보 기준

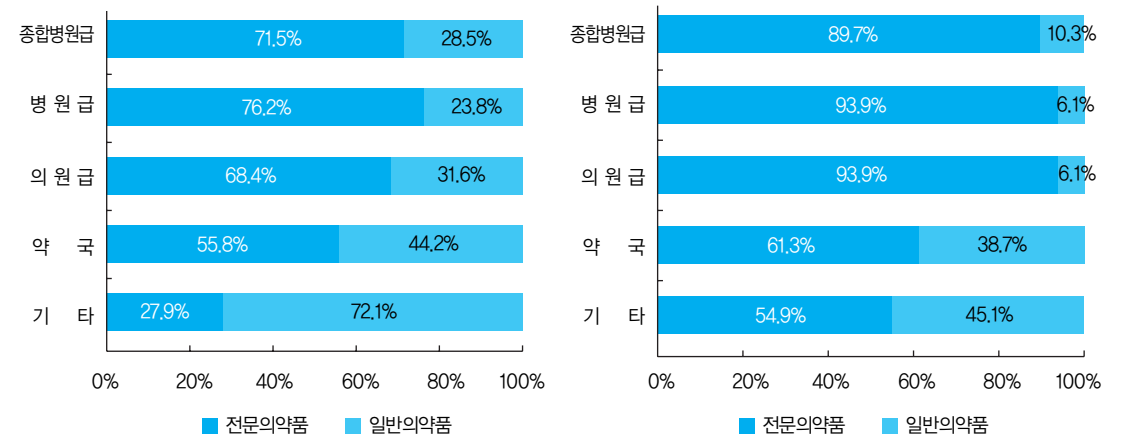
III-9-3. '11년 요양기관 종별 전문/일반의약품별 공급현황

제조·수입사

(단위 : 품목, 억원)

| 요양기관 종별 | 품목수 | | | 공급금액 | | | |
|-----------|-------|--------|-------|-------|--------|--------|-------|
| | 전체 | 전문의약품 | 일반의약품 | 전체 | 전문의약품 | 일반의약품 | |
| 공급받은 요양기관 | 전체 | 14,454 | 8,855 | 5,599 | 30,651 | 21,148 | 9,503 |
| | 종합병원급 | 1,029 | 736 | 293 | 1,004 | 901 | 103 |
| | 병원급 | 7,174 | 5,468 | 1,706 | 1,141 | 1,072 | 69 |
| | 의원급 | 9,932 | 6,790 | 3,142 | 5,257 | 4,938 | 318 |
| | 약국 | 10,859 | 6,062 | 4,797 | 23,026 | 14,114 | 8,912 |
| | 기타 | 3,867 | 1,077 | 2,790 | 223 | 122 | 101 |

주) 기타 : 종합병원급, 병원급, 의원급, 약국에 해당하지 않는 기관



['11년 요양기관 종별 전문/일반의약품별 품목수 비율]

['11년 요양기관 종별 전문/일반의약품별 공급금액 비율]

- 공급업체의 업태는 '품목별 업태'를 적용
 - 의약품 제조·수입사가 자사 제품을 공급한 경우 『제조·수입사』로 분류
- 전문/일반의약품 구분은 식품의약품안전청 제품허가(신고)정보 및 건강보험심사평가원 제품정보보고서 정보 기준

III-10. '11년 요양기관 종별 급여/비급여의약품별 공급현황

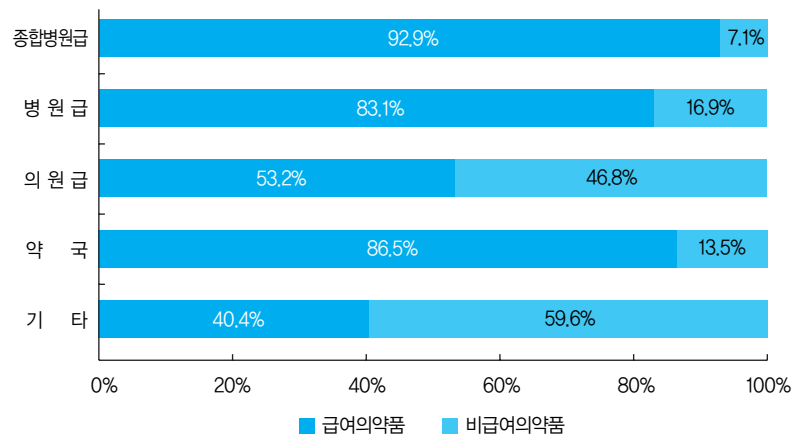
III-10-1. '11년 요양기관 종별 급여/비급여의약품별 공급현황

총괄

(단위 : 품목, 억원)

| 요양기관 종별 | 품목수 | | | 공급금액 | | | |
|-----------|-------|--------|--------|--------|---------|---------|--------|
| | 전체 | 급여의약품 | 비급여의약품 | 전체 | 급여의약품 | 비급여의약품 | |
| 공급받은 요양기관 | 전체 | 23,539 | 12,576 | 20,031 | 194,254 | 164,541 | 29,712 |
| | 종합병원급 | 15,099 | 9,639 | 5,460 | 41,662 | 38,687 | 2,975 |
| | 병원급 | 18,485 | 10,751 | 7,734 | 10,842 | 9,013 | 1,830 |
| | 의원급 | 17,950 | 10,157 | 7,793 | 14,298 | 7,600 | 6,698 |
| | 약국 | 25,965 | 10,546 | 15,419 | 125,179 | 108,325 | 16,854 |
| | 기타 | 14,863 | 8,206 | 6,657 | 2,272 | 917 | 1,355 |

주) 기타 : 종합병원급, 병원급, 의원급, 약국에 해당하지 않는 기관



['11년 요양기관 종별 급여/비급여의약품별 공급금액 비율]

• 급여/비급여의약품 구분은 공급일자를 기준으로 급여인 경우에는 『급여』, 그렇지 않은 경우에는 『비급여』로 분류
 ※ 하나의 의약품이 시점에 따라 급여와 비급여의약품으로 나뉘는 경우가 발생하므로 '각각의 품목수 합계'와 '전체 품목수'는 차이가 있음

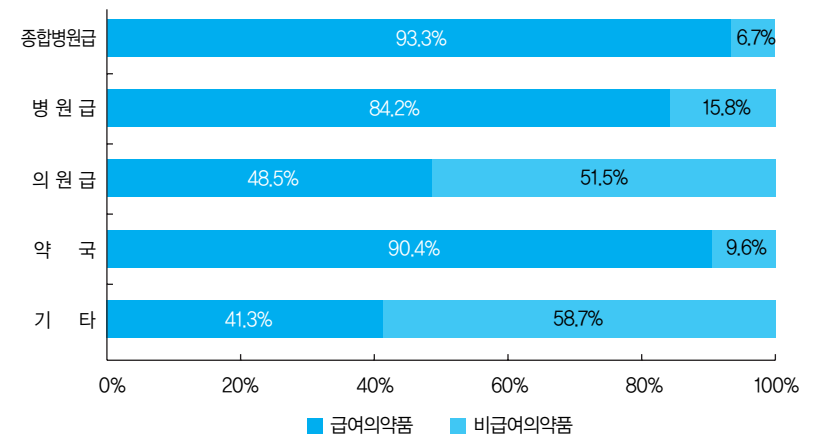
III-10-2. '11년 요양기관 종별 급여/비급여의약품별 공급현황

도매상

(단위 : 품목, 억원)

| 요양기관 종별 | 품목수 | | | 공급금액 | | | |
|-----------|-------|--------|--------|--------|---------|---------|--------|
| | 전체 | 급여의약품 | 비급여의약품 | 전체 | 급여의약품 | 비급여의약품 | |
| 공급받은 요양기관 | 전체 | 22,644 | 12,506 | 19,138 | 163,603 | 143,628 | 19,975 |
| | 종합병원급 | 14,881 | 9,602 | 5,279 | 40,658 | 37,924 | 2,734 |
| | 병원급 | 17,638 | 10,574 | 7,064 | 9,701 | 8,171 | 1,530 |
| | 의원급 | 15,371 | 9,256 | 6,115 | 9,041 | 4,382 | 4,659 |
| | 약국 | 24,904 | 10,398 | 14,506 | 102,153 | 92,306 | 9,847 |
| | 기타 | 13,577 | 8,000 | 5,577 | 2,049 | 845 | 1,204 |

주) 기타 : 종합병원급, 병원급, 의원급, 약국에 해당하지 않는 기관



['11년 요양기관 종별 급여/비급여의약품별 공급금액 비율]

• 공급업체의 업태는 '품목별 업태'를 적용
 - 의약품 도매상이 공급한 경우와 의약품 제조·수입사가 타사 제품을 공급한 경우 『도매상』으로 분류
 • 급여/비급여의약품 구분은 공급일자를 기준으로 급여인 경우에는 『급여』, 그렇지 않은 경우에는 『비급여』로 분류
 ※ 하나의 의약품이 시점에 따라 급여와 비급여의약품으로 나뉘는 경우가 발생하므로 '각각의 품목수 합계'와 '전체 품목수'는 차이가 있음

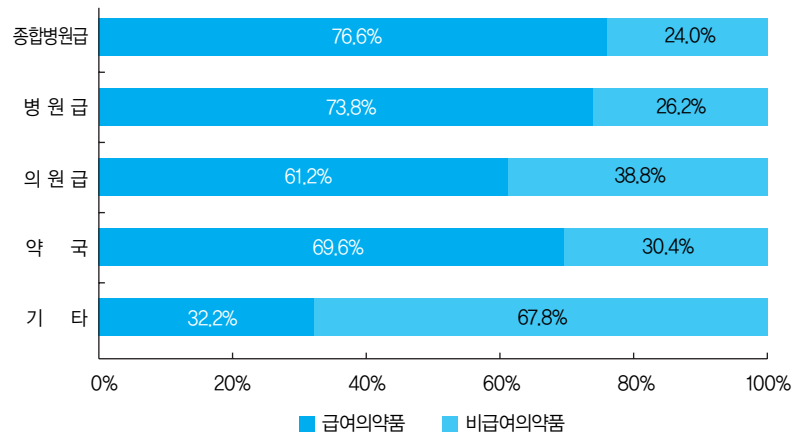
III-10-3. '11년 요양기관 종별 급여/비급여의약품별 공급현황

제조·수입사

(단위 : 품목, 억원)

| 요양기관 종별 | | 품목수 | | | 공급금액 | | |
|--------------|-------|--------|-------|--------|--------|--------|--------|
| | | 전체 | 급여의약품 | 비급여의약품 | 전체 | 급여의약품 | 비급여의약품 |
| 공급받은 요양기관 | 전체 | 14,454 | 8,827 | 6,138 | 30,651 | 20,913 | 9,738 |
| | 종합병원급 | 1,049 | 418 | 631 | 1,004 | 763 | 241 |
| | 병원급 | 7,389 | 5,553 | 1,836 | 1,141 | 842 | 300 |
| | 의원급 | 10,215 | 6,755 | 3,460 | 5,257 | 3,218 | 2,039 |
| | 약국 | 11,300 | 6,776 | 4,524 | 23,026 | 16,019 | 7,007 |
| | 기타 | 3,900 | 1,256 | 2,644 | 223 | 72 | 151 |

주) 기타 : 종합병원급, 병원급, 의원급, 약국에 해당하지 않는 기관



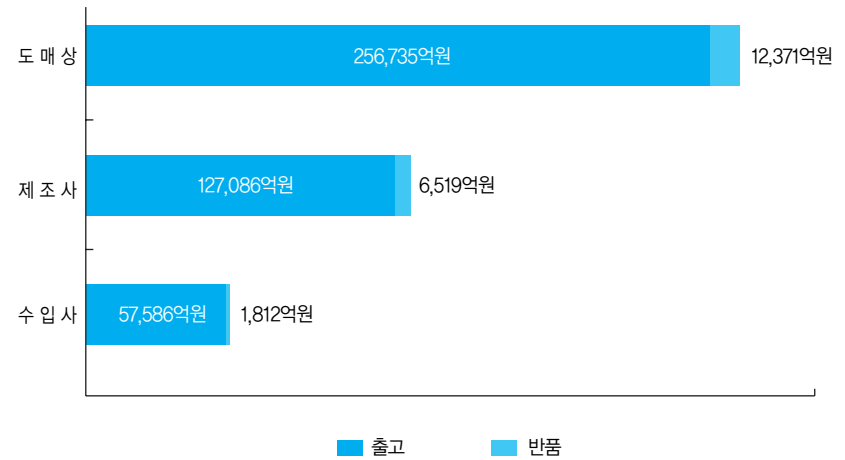
['11년 요양기관 종별 급여/비급여의약품별 공급금액 비율]

- 공급업체의 업태는 '품목별 업태'를 적용
 - 의약품 제조·수입사가 자사 제품을 공급한 경우 『제조·수입사』로 분류
- 급여/비급여의약품 구분은 공급일자를 기준으로 급여인 경우에는 『급여』, 그렇지 않은 경우에는 『비급여』로 분류
 - ※ 하나의 의약품이 시점에 따라 급여와 비급여의약품으로 나뉘는 경우가 발생하므로 '각각의 품목수 합계'와 '전체 품목수'는 차이가 있음

III-11. '11년 공급구분별 현황

(단위 : 품목, 억원)

| 구분 | | 공급한 자 | | | |
|------|----|---------|---------|---------|--------|
| | | 전체 | 도매상 | 제조사 | 수입사 |
| 품목수 | 출고 | 25,464 | 23,371 | 17,996 | 2,865 |
| | 반품 | 25,091 | 22,079 | 17,403 | 1,920 |
| 공급금액 | 출고 | 441,408 | 256,735 | 127,086 | 57,586 |
| | 반품 | 20,702 | 12,371 | 6,519 | 1,812 |



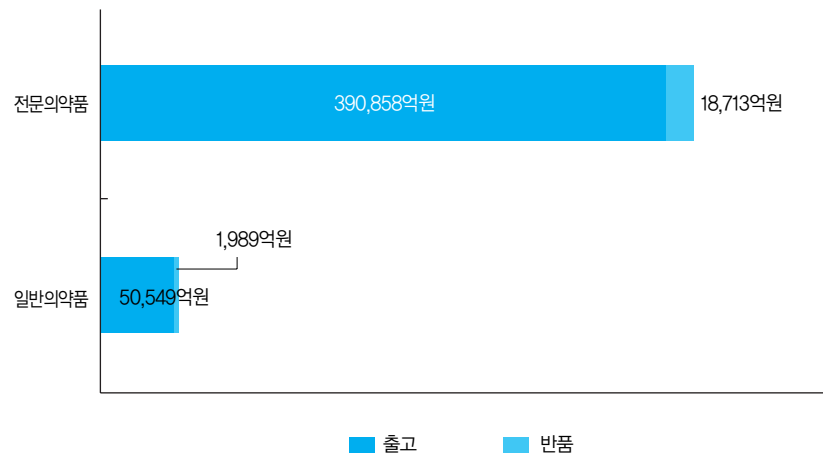
['11년 공급구분별 공급금액]

- 공급업체의 업태는 '품목별 업태'를 적용
 - 제조·수입사가 도매업을 병행하는 경우, 공급한 품목에 대한 자사·타사 제품 여부 및 허가(신고)정보 등을 감안하여 『도매상』, 『제조사』, 『수입사』로 분류
- 공급구분은 『출고』, 『반품』으로 구분

III-12. '11년 공급구분별 전문/일반의약품별 현황

(단위 : 품목, 억원)

| 구분 | | 전문/일반의약품 구분 | | |
|-------|----|-------------|---------|--------|
| | | 전체 | 전문약품 | 일반약품 |
| 품 목 수 | 출고 | 25,464 | 15,622 | 9,842 |
| | 반품 | 25,091 | 15,471 | 9,620 |
| 공급금액 | 출고 | 441,408 | 390,858 | 50,549 |
| | 반품 | 20,702 | 18,713 | 1,989 |



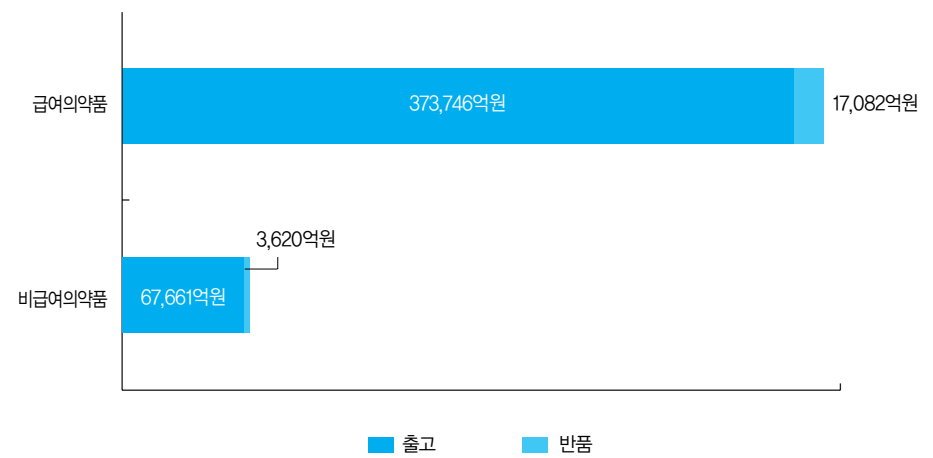
['11년 공급구분별 전문/일반의약품별 공급금액]

- 전문/일반의약품 구분은 식품의약품안전청 제품허가(신고)정보 및 건강보험심사평가원 제품정보보고서 정보 기준
- 공급구분은 『출고』, 『반품』으로 구분

III-13. '11년 공급구분별 급여/비급여의약품별 현황

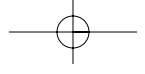
(단위 : 품목, 억원)

| 구분 | | 급여/비급여의약품 구분 | | |
|-------|----|--------------|---------|--------|
| | | 전체 | 급여약품 | 비급여약품 |
| 품 목 수 | 출고 | 25,464 | 12,759 | 22,212 |
| | 반품 | 25,091 | 12,671 | 18,562 |
| 공급금액 | 출고 | 441,408 | 373,746 | 67,661 |
| | 반품 | 20,702 | 17,082 | 3,620 |



['11년 공급구분별 급여/비급여의약품별 공급금액]

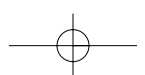
- 급여/비급여의약품 구분은 공급일자를 기준으로 급여인 경우에는 『급여』, 그렇지 않은 경우에는 『비급여』로 분류
- ※ 하나의 의약품이 시점에 따라 급여와 비급여의약품으로 나뉘는 경우가 발생하므로 '각각의 품목수 합계'와 '전체 품목수'는 차이가 있음
- 공급구분은 『출고』, 『반품』으로 구분



IV. 의약품 직거래 현황



2011년 완제 의약품 유통정보 통계집





일러두기

| 구분 | 내용 | | | | | | | | | | | | | | | | | | | | | | | | | | | | | | | | | | | | | | | |
|-----------------------|---|--|------|--------|---|-----|--|----|------|-----------------------|--|----------------------|--|--------------|------|------|-------|---|-----|---|-----|--|----|--|----|---|-----------|------|------|------|--|------|---|--------|----|--|----|---|----|---|
| 대상자료 | <ul style="list-style-type: none"> 의약품 공급업체 중 제조사, 수입사가 센터에 제출한 의약품 공급실적 <ul style="list-style-type: none"> '09년 1월 ~ '12년 5월 접수된 내역 중 '09년 1월 ~ '11년 12월 공급내역 완제의약품에 대한 출고건을 대상으로 함 (반품, 폐기 반영안됨) | | | | | | | | | | | | | | | | | | | | | | | | | | | | | | | | | | | | | | | |
| 적용기준 | <ul style="list-style-type: none"> 공급한 자 업태(품목별 업태) <table border="1" style="width: 100%; margin-top: 10px;"> <thead> <tr> <th>공급한 자 업태</th> <th>분류기준</th> </tr> </thead> <tbody> <tr> <td>제조·수입사</td> <td> <ul style="list-style-type: none"> 의약품 제조사나 수입사가 자사 제품을 공급한 경우 </td> </tr> <tr> <td>도매상</td> <td> <ul style="list-style-type: none"> 의약품 도매상이 공급한 경우 의약품 제조·수입사가 타사 제품을 공급한 경우 </td> </tr> </tbody> </table> <p>주) 공급업체 및 품목허가(신고)정보를 기준으로 분류</p> 제조·수입사 공급구분 <table border="1" style="width: 100%; margin-top: 10px;"> <thead> <tr> <th>업태</th> <th>분류기준</th> </tr> </thead> <tbody> <tr> <td>직접공급 (제조·수입사→요양기관)</td> <td> <ul style="list-style-type: none"> 제조·수입사가 『요양기관』에 직접 공급하는 경우 </td> </tr> <tr> <td>도매공급 (제조·수입사→도매상)</td> <td> <ul style="list-style-type: none"> 제조·수입사가 『도매상』에 공급하는 경우 </td> </tr> </tbody> </table> 요양기관 종별 <table border="1" style="width: 100%; margin-top: 10px;"> <thead> <tr> <th>공급받은 요양기관 종별</th> <th>분류기준</th> </tr> </thead> <tbody> <tr> <td rowspan="4">약국 외</td> <td>종합병원급</td> <td> <ul style="list-style-type: none"> 공급받은 요양기관이 「상급종합병원, 종합병원」인 경우 </td> </tr> <tr> <td>병원급</td> <td> <ul style="list-style-type: none"> 공급받은 요양기관이 「병원, 요양병원, 치과병원, 한방병원」인 경우 </td> </tr> <tr> <td>의원급</td> <td> <ul style="list-style-type: none"> 공급받은 요양기관이 「의원, 치과의원, 한의원」인 경우 </td> </tr> <tr> <td>기타</td> <td> <ul style="list-style-type: none"> 공급받은 요양기관이 「보건의료원, 보건소, 보건지소, 보건진료소, 조산원」인 경우 종별분류가 불가능한 경우 </td> </tr> <tr> <td>약국</td> <td> <ul style="list-style-type: none"> 공급받은 요양기관이 「약국」인 경우 </td> </tr> </tbody> </table> 공급받은 자 형태 <table border="1" style="width: 100%; margin-top: 10px;"> <thead> <tr> <th>공급받은 자 형태</th> <th>분류기준</th> </tr> </thead> <tbody> <tr> <td rowspan="2">요양기관</td> <td>요양기관</td> <td> <ul style="list-style-type: none"> 공급업체가 요양기관에 공급한 경우 </td> </tr> <tr> <td>도매업체</td> <td> <ul style="list-style-type: none"> 공급업체가 의약품 공급업체(도매상 등)에 공급한 경우 </td> </tr> <tr> <td rowspan="3">요양기관 외</td> <td>수출</td> <td> <ul style="list-style-type: none"> 공급업체가 수출한 경우 </td> </tr> <tr> <td>군납</td> <td> <ul style="list-style-type: none"> 공급업체가 군부대 등에 공급한 경우 </td> </tr> <tr> <td>기타</td> <td> <ul style="list-style-type: none"> 공급업체가 그 외에 공급한 경우 </td> </tr> </tbody> </table> | 공급한 자 업태 | 분류기준 | 제조·수입사 | <ul style="list-style-type: none"> 의약품 제조사나 수입사가 자사 제품을 공급한 경우 | 도매상 | <ul style="list-style-type: none"> 의약품 도매상이 공급한 경우 의약품 제조·수입사가 타사 제품을 공급한 경우 | 업태 | 분류기준 | 직접공급 (제조·수입사→요양기관) | <ul style="list-style-type: none"> 제조·수입사가 『요양기관』에 직접 공급하는 경우 | 도매공급 (제조·수입사→도매상) | <ul style="list-style-type: none"> 제조·수입사가 『도매상』에 공급하는 경우 | 공급받은 요양기관 종별 | 분류기준 | 약국 외 | 종합병원급 | <ul style="list-style-type: none"> 공급받은 요양기관이 「상급종합병원, 종합병원」인 경우 | 병원급 | <ul style="list-style-type: none"> 공급받은 요양기관이 「병원, 요양병원, 치과병원, 한방병원」인 경우 | 의원급 | <ul style="list-style-type: none"> 공급받은 요양기관이 「의원, 치과의원, 한의원」인 경우 | 기타 | <ul style="list-style-type: none"> 공급받은 요양기관이 「보건의료원, 보건소, 보건지소, 보건진료소, 조산원」인 경우 종별분류가 불가능한 경우 | 약국 | <ul style="list-style-type: none"> 공급받은 요양기관이 「약국」인 경우 | 공급받은 자 형태 | 분류기준 | 요양기관 | 요양기관 | <ul style="list-style-type: none"> 공급업체가 요양기관에 공급한 경우 | 도매업체 | <ul style="list-style-type: none"> 공급업체가 의약품 공급업체(도매상 등)에 공급한 경우 | 요양기관 외 | 수출 | <ul style="list-style-type: none"> 공급업체가 수출한 경우 | 군납 | <ul style="list-style-type: none"> 공급업체가 군부대 등에 공급한 경우 | 기타 | <ul style="list-style-type: none"> 공급업체가 그 외에 공급한 경우 |
| | 공급한 자 업태 | 분류기준 | | | | | | | | | | | | | | | | | | | | | | | | | | | | | | | | | | | | | | |
| | 제조·수입사 | <ul style="list-style-type: none"> 의약품 제조사나 수입사가 자사 제품을 공급한 경우 | | | | | | | | | | | | | | | | | | | | | | | | | | | | | | | | | | | | | | |
| | 도매상 | <ul style="list-style-type: none"> 의약품 도매상이 공급한 경우 의약품 제조·수입사가 타사 제품을 공급한 경우 | | | | | | | | | | | | | | | | | | | | | | | | | | | | | | | | | | | | | | |
| | 업태 | 분류기준 | | | | | | | | | | | | | | | | | | | | | | | | | | | | | | | | | | | | | | |
| 직접공급 (제조·수입사→요양기관) | <ul style="list-style-type: none"> 제조·수입사가 『요양기관』에 직접 공급하는 경우 | | | | | | | | | | | | | | | | | | | | | | | | | | | | | | | | | | | | | | | |
| 도매공급 (제조·수입사→도매상) | <ul style="list-style-type: none"> 제조·수입사가 『도매상』에 공급하는 경우 | | | | | | | | | | | | | | | | | | | | | | | | | | | | | | | | | | | | | | | |
| 공급받은 요양기관 종별 | 분류기준 | | | | | | | | | | | | | | | | | | | | | | | | | | | | | | | | | | | | | | | |
| 약국 외 | 종합병원급 | <ul style="list-style-type: none"> 공급받은 요양기관이 「상급종합병원, 종합병원」인 경우 | | | | | | | | | | | | | | | | | | | | | | | | | | | | | | | | | | | | | | |
| | 병원급 | <ul style="list-style-type: none"> 공급받은 요양기관이 「병원, 요양병원, 치과병원, 한방병원」인 경우 | | | | | | | | | | | | | | | | | | | | | | | | | | | | | | | | | | | | | | |
| | 의원급 | <ul style="list-style-type: none"> 공급받은 요양기관이 「의원, 치과의원, 한의원」인 경우 | | | | | | | | | | | | | | | | | | | | | | | | | | | | | | | | | | | | | | |
| | 기타 | <ul style="list-style-type: none"> 공급받은 요양기관이 「보건의료원, 보건소, 보건지소, 보건진료소, 조산원」인 경우 종별분류가 불가능한 경우 | | | | | | | | | | | | | | | | | | | | | | | | | | | | | | | | | | | | | | |
| 약국 | <ul style="list-style-type: none"> 공급받은 요양기관이 「약국」인 경우 | | | | | | | | | | | | | | | | | | | | | | | | | | | | | | | | | | | | | | | |
| 공급받은 자 형태 | 분류기준 | | | | | | | | | | | | | | | | | | | | | | | | | | | | | | | | | | | | | | | |
| 요양기관 | 요양기관 | <ul style="list-style-type: none"> 공급업체가 요양기관에 공급한 경우 | | | | | | | | | | | | | | | | | | | | | | | | | | | | | | | | | | | | | | |
| | 도매업체 | <ul style="list-style-type: none"> 공급업체가 의약품 공급업체(도매상 등)에 공급한 경우 | | | | | | | | | | | | | | | | | | | | | | | | | | | | | | | | | | | | | | |
| 요양기관 외 | 수출 | <ul style="list-style-type: none"> 공급업체가 수출한 경우 | | | | | | | | | | | | | | | | | | | | | | | | | | | | | | | | | | | | | | |
| | 군납 | <ul style="list-style-type: none"> 공급업체가 군부대 등에 공급한 경우 | | | | | | | | | | | | | | | | | | | | | | | | | | | | | | | | | | | | | | |
| | 기타 | <ul style="list-style-type: none"> 공급업체가 그 외에 공급한 경우 | | | | | | | | | | | | | | | | | | | | | | | | | | | | | | | | | | | | | | |
| 결과값 | <ul style="list-style-type: none"> 공급금액 : 공급업체가 보고한 부가세가 포함된 공급금액 | | | | | | | | | | | | | | | | | | | | | | | | | | | | | | | | | | | | | | | |
| 유의사항 | <ul style="list-style-type: none"> 모든 통계표는 완제의약품을 대상으로 함 모든 통계표의 '업체수', '품목수'는 중복을 제외한 개수이고, '금액'은 합산한 수치임 | | | | | | | | | | | | | | | | | | | | | | | | | | | | | | | | | | | | | | | |

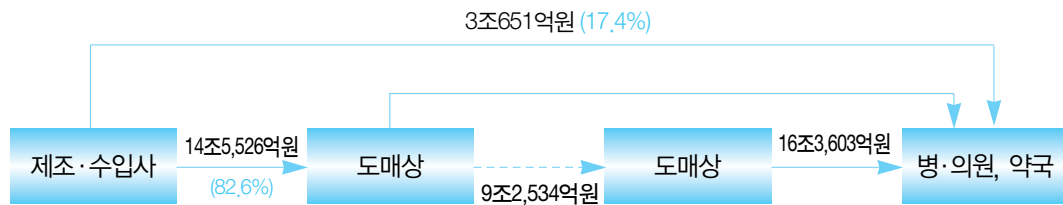
| 구분 | 내용 | | | | | | | | | | | | | | |
|------|---|---|---|----|----|------|--------------|--|---|---------------|---|--|------|---|---|
| 적용기준 | <ul style="list-style-type: none"> 의약품 구분 <table border="1" style="width: 100%; margin-top: 10px;"> <thead> <tr> <th>구분</th> <th>분류</th> <th>적용기준</th> </tr> </thead> <tbody> <tr> <td>일반/전문 의약품</td> <td> <ul style="list-style-type: none"> 일반의약품, 전문의약품 </td> <td> <ul style="list-style-type: none"> 식품의약품안전청 품목허가(신고)정보 및 건강보험심사평가원 제품정보보고서 </td> </tr> <tr> <td>급여/비급여 의약품</td> <td> <ul style="list-style-type: none"> 급여의약품, 비급여의약품 (공급일자 기준으로 급여여부 구분) </td> <td> <ul style="list-style-type: none"> 건강보험심사평가원 약제급여목록 </td> </tr> <tr> <td>투여경로</td> <td> <ul style="list-style-type: none"> 경구약, 주사제, 외용약 등 </td> <td> <ul style="list-style-type: none"> 식품의약품안전청 품목허가(신고)정보 및 건강보험심사평가원 제품정보보고서 </td> </tr> </tbody> </table> | | | 구분 | 분류 | 적용기준 | 일반/전문 의약품 | <ul style="list-style-type: none"> 일반의약품, 전문의약품 | <ul style="list-style-type: none"> 식품의약품안전청 품목허가(신고)정보 및 건강보험심사평가원 제품정보보고서 | 급여/비급여 의약품 | <ul style="list-style-type: none"> 급여의약품, 비급여의약품 (공급일자 기준으로 급여여부 구분) | <ul style="list-style-type: none"> 건강보험심사평가원 약제급여목록 | 투여경로 | <ul style="list-style-type: none"> 경구약, 주사제, 외용약 등 | <ul style="list-style-type: none"> 식품의약품안전청 품목허가(신고)정보 및 건강보험심사평가원 제품정보보고서 |
| | 구분 | 분류 | 적용기준 | | | | | | | | | | | | |
| | 일반/전문 의약품 | <ul style="list-style-type: none"> 일반의약품, 전문의약품 | <ul style="list-style-type: none"> 식품의약품안전청 품목허가(신고)정보 및 건강보험심사평가원 제품정보보고서 | | | | | | | | | | | | |
| | 급여/비급여 의약품 | <ul style="list-style-type: none"> 급여의약품, 비급여의약품 (공급일자 기준으로 급여여부 구분) | <ul style="list-style-type: none"> 건강보험심사평가원 약제급여목록 | | | | | | | | | | | | |
| 투여경로 | <ul style="list-style-type: none"> 경구약, 주사제, 외용약 등 | <ul style="list-style-type: none"> 식품의약품안전청 품목허가(신고)정보 및 건강보험심사평가원 제품정보보고서 | | | | | | | | | | | | | |
| 결과값 | <ul style="list-style-type: none"> 공급금액 : 공급업체가 보고한 부가세가 포함된 공급금액 | | | | | | | | | | | | | | |
| 유의사항 | <ul style="list-style-type: none"> 모든 통계표는 완제의약품을 대상으로 함 모든 통계표의 '업체수', '품목수'는 중복을 제외한 개수이고, '금액'은 합산한 수치임 | | | | | | | | | | | | | | |



IV-1. 연도별 유통단계별 현황

(단위 : 억원)

| 공급년도 | 공급금액 | | | |
|-------|------------|-----------|---------|----------|
| | 제조·수입→요양기관 | 제조·수입→도매상 | 도매상→도매상 | 도매상→요양기관 |
| 2011년 | 30,651 | 145,526 | 92,534 | 163,603 |
| 2010년 | 36,633 | 142,633 | 83,925 | 151,486 |
| 2009년 | 35,953 | 131,646 | 69,798 | 141,647 |



['11년 유통단계별 공급금액]

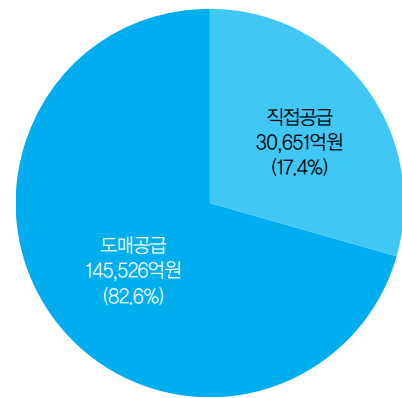
- 공급업체의 업태는 '품목별 업태'를 적용
 - 도매상이 공급한 경우 및 제조·수입사가 타사제품을 공급한 경우에는 『도매상』, 제조·수입사가 자사 제품을 공급한 경우에는 『제조·수입사』로 분류
- 유통단계
 - 제조·수입사 → 요양기관 : 자사제품을 공급한 제조·수입사가 요양기관에 공급한 경우
 - 제조·수입사 → 도매상 : 자사제품을 공급한 제조·수입사가 도매상에 공급한 경우
 - 도매상 → 도매상 : 도매상 및 타사제품을 공급한 제조·수입사가 도매상에 공급한 경우
 - 도매상 → 요양기관 : 도매상 및 타사제품을 공급한 제조·수입사가 요양기관에 공급한 경우

IV-2. 연도별 제조·수입사 요양기관 종별 직거래 현황

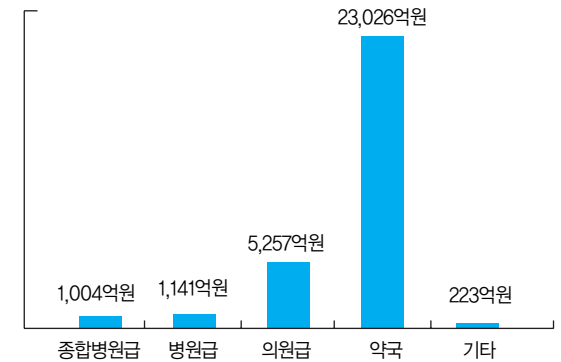
(단위 : 억원)

| 구분 | 공급금액 | | |
|-------|-------|-------------------|------------------|
| | 총계 | 직접공급 (제조·수입→요양기관) | 도매공급 (제조·수입→도매상) |
| 2011년 | 전체 | 176,176 | 145,526 |
| | 종합병원급 | 1,004 | 1,004 |
| | 병원급 | 1,141 | 1,141 |
| | 의원급 | 5,257 | 5,257 |
| | 약국 | 23,026 | 23,026 |
| 기타 | 223 | 223 | |
| 2010년 | 전체 | 179,267 | 142,633 |
| | 종합병원급 | 865 | 865 |
| | 병원급 | 1,135 | 1,135 |
| | 의원급 | 5,606 | 5,606 |
| | 약국 | 28,229 | 28,229 |
| 기타 | 798 | 798 | |
| 2009년 | 전체 | 167,599 | 131,646 |
| | 종합병원급 | 782 | 782 |
| | 병원급 | 1,069 | 1,069 |
| | 의원급 | 5,391 | 5,391 |
| | 약국 | 28,140 | 28,140 |
| 기타 | 572 | 572 | |

주) 기타 : 종합병원급, 병원급, 의원급, 약국에 해당하지 않는 기관



['11년 제조·수입사 직거래구분별 공급금액]



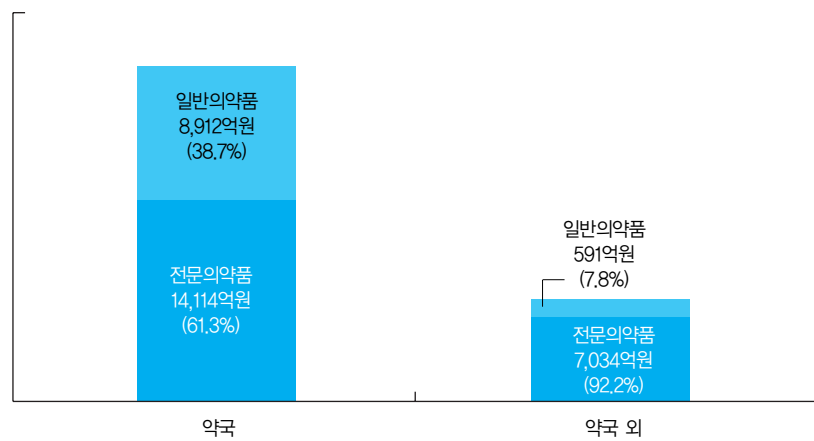
['11년 제조·수입사 요양기관 종별 공급금액]

- 공급업체의 업태는 '품목별 업태'를 적용
 - 제조·수입사가 자사 제품을 공급한 경우 『제조·수입사』로 분류

IV-3. '11년 제조·수입사 전문/일반의약품별 직거래 현황

(단위 : 억원)

| 구분 | 공급금액 | | | | |
|------|---------|--------------------|--------|-------|-----------------------|
| | 총계 | 직접공급(제조·수입 → 요양기관) | | | 도매공급 (제조·수입 → 도매상) |
| | | 소계 | 약국 | 약국 외 | |
| 전체 | 176,176 | 30,651 | 23,026 | 7,625 | 145,526 |
| 전문약품 | 151,201 | 21,148 | 14,114 | 7,034 | 130,053 |
| 일반약품 | 24,975 | 9,503 | 8,912 | 591 | 15,472 |



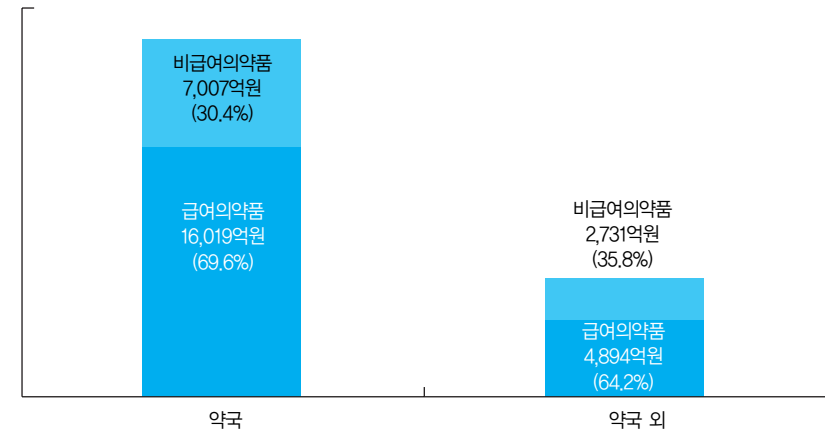
['11년 요양기관 종별 전문/일반의약품별 공급금액]

- 공급업체의 업태는 '품목별 업태'를 적용
 - 제조·수입사가 자사 제품을 공급한 경우 『제조·수입사』로 분류
- 전문/일반의약품 구분은 식품의약품안전청 제품허가(신고)정보 및 건강보험심사평가원 제품정보보고서 정보 기준

IV-4. '11년 제조·수입사 급여/비급여의약품별 직거래 현황

(단위 : 억원)

| 구분 | 공급금액 | | | | |
|--------|---------|--------------------|--------|-------|-----------------------|
| | 총계 | 직접공급(제조·수입 → 요양기관) | | | 도매공급 (제조·수입 → 도매상) |
| | | 소계 | 약국 | 약국 외 | |
| 전체 | 176,176 | 30,651 | 23,026 | 7,625 | 145,526 |
| 급여의약품 | 147,812 | 20,913 | 16,019 | 4,894 | 126,899 |
| 비급여의약품 | 28,364 | 9,738 | 7,007 | 2,731 | 18,627 |



['11년 요양기관 종별 급여/비급여의약품별 공급금액]

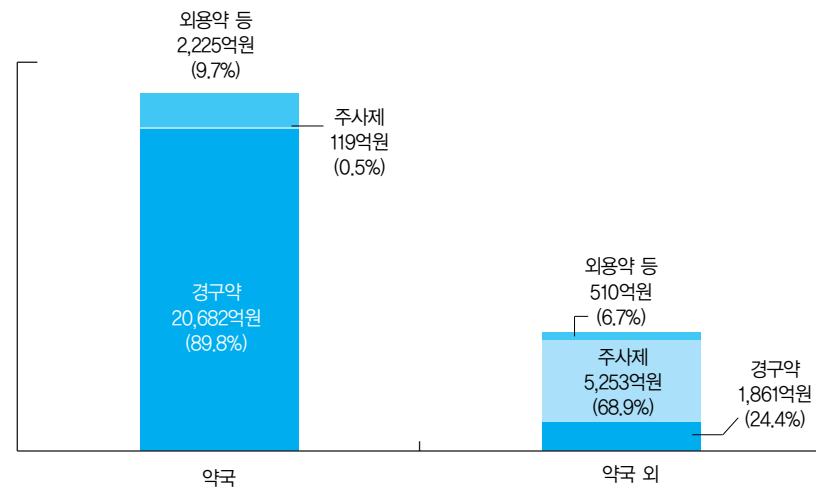
- 공급업체의 업태는 '품목별 업태'를 적용
 - 제조·수입사가 자사 제품을 공급한 경우 『제조·수입사』로 분류
- 급여/비급여의약품 구분은 공급일자를 기준으로 급여인 경우에는 『급여』, 그렇지 않은 경우에는 『비급여』로 분류
 - ※ 하나의 의약품이 시점에 따라 급여와 비급여의약품으로 나뉘는 경우가 발생하므로, '각각의 품목수 합계'와 '전체 품목수'는 차이가 있음

IV-5. '11년 제조·수입사 투여경로별 직거래 현황

(단위 : 억원)

| 구분 | 공급금액 | | | | |
|-------|---------|--------------------|--------|-------|-----------------------|
| | 총계 | 직접공급(제조·수입 → 요양기관) | | | 도매공급 (제조·수입 → 도매상) |
| | | 소계 | 약국 | 약국 외 | |
| 전체 | 176,176 | 30,651 | 23,026 | 7,625 | 145,526 |
| 경 구 약 | 116,801 | 22,543 | 20,682 | 1,861 | 94,258 |
| 주 사 제 | 46,707 | 5,372 | 119 | 5,253 | 41,334 |
| 외용약 등 | 12,669 | 2,736 | 2,225 | 510 | 9,934 |

주) 외용약 등 : 외용약 및 체외진단용의약품 등 경구약이나 주사제로 분류할 수 없는 의약품



['11년 요양기관 종별 투여경로별 공급금액]

- 공급업체의 업태는 '품목별 업태'를 적용
 - 제조·수입사가 자사 제품을 공급한 경우 『제조·수입사』로 분류
- 투여경로 구분은 식품의약품안전청 제품허가(신고)정보 및 건강보험심사평가원 제품정보보고서 정보 기준

V. 의약품 품목별 현황

2011년 완제 의약품 유통정보 통계집



일러두기

| 구분 | 내용 | | |
|------|--|--------------------------------|---------------------|
| 대상자료 | <ul style="list-style-type: none"> ● 생산실적 : 한국제약협회가 센터에 제출한 '11년 완제의약품 생산실적 ● 수입실적 : 한국제약협회 수출입협회가 센터에 제출한 '11년 완제의약품 수입실적 ● 공급실적 : 공급업체가 의약품정보센터에 제출한 '11년 완제의약품 공급내역 - 요양기관으로 공급된 출고건을 기준으로 함 (반품, 폐기 반영안됨) | | |
| 적용기준 | ● 의약품 구분 | | |
| | 구분 | 분류 | 적용기준 |
| | 효능군 | 식품의약품안전청의 약품분류번호에 관한 규정에 의한 코드 | 식품의약품안전청 품목허가(신고)정보 |
| ATC | 세계보건기구(WHO)에서 개발한 치료제군별 국제적인 의약품 분류 코드 | 건강보험심사평가원 ATC분류 (3단계분류 적용) | |
| | ● 의약품별 제공순위 - 전체 의약품 중 해당 효능군, ATC의 금액 점유비가 높은 100대 항목 | | |
| 결과값 | <ul style="list-style-type: none"> ● 품목수(품목) : 대표코드수 ● 금액(백만원) : 생산금액, 수입금액, 공급금액 ● 구성비(%) : 전체 의약품 금액 중 해당 의약품분류 금액이 점유하는 비율 | | |
| 유의사항 | <ul style="list-style-type: none"> ● 모든 통계표는 완제의약품을 대상으로 함 ● 모든 통계표의 '품목수'는 중복을 제외한 개수이고, '금액'은 합산한 수치임 ● '수입금액'은 통관금액을 원화로 환산한 것으로, 관세나 부과세 등이 포함되지 않음 | | |

V-1. 금액상위 100대 효능군별 현황

V-1-1. 금액상위 100대 효능군별 현황

생산실적

(단위 : 백만원, %, 품목)

| 연번 | 효능군 | | 생산금액 | | | 품목수 |
|----|-----|-----------------------|------------|--------|-------|--------|
| | 코드 | 명칭 | 금액 | 구성비 | 누적비 | |
| 전체 | | | 13,535,997 | 100.00 | - | 15,823 |
| 1 | 618 | 주로 그람양성균, 음성균에 작용하는 것 | 1,267,848 | 9.37 | 9.37 | 1,011 |
| 2 | 214 | 혈압강하제 | 1,032,420 | 7.63 | 16.99 | 766 |
| 3 | 114 | 해열·진통·소염제 | 881,626 | 6.51 | 23.51 | 1,538 |
| 4 | 232 | 소화성궤양용제 | 737,989 | 5.45 | 28.96 | 441 |
| 5 | 218 | 동맥경화용제 | 708,134 | 5.23 | 34.19 | 202 |
| 6 | 219 | 기타의 순환계용약 | 490,692 | 3.63 | 37.82 | 621 |
| 7 | 629 | 기타의 화학요법제 | 436,186 | 3.22 | 41.04 | 478 |
| 8 | 239 | 기타의 소화기관용약 | 409,494 | 3.03 | 44.06 | 691 |
| 9 | 631 | 백신류 | 385,029 | 2.84 | 46.91 | 37 |
| 10 | 222 | 진해거담제 | 365,988 | 2.70 | 49.61 | 594 |
| 11 | 399 | 따로 분류되지 않는 대사성 의약품 | 352,193 | 2.60 | 52.21 | 324 |
| 12 | 396 | 당뇨병용제 | 334,187 | 2.47 | 54.68 | 356 |
| 13 | 119 | 기타의 중추신경용약 | 303,453 | 2.24 | 56.92 | 309 |
| 14 | 117 | 정신신경용제 | 291,663 | 2.15 | 59.08 | 339 |
| 15 | 131 | 안과용제 | 270,207 | 2.00 | 61.08 | 308 |
| 16 | 421 | 항악성종양제 | 240,162 | 1.77 | 62.85 | 246 |
| 17 | 634 | 혈액제제류 | 236,305 | 1.75 | 64.59 | 40 |
| 18 | 721 | X선조영제 | 231,032 | 1.71 | 66.30 | 70 |
| 19 | 264 | 진통·진양·수렴·소염제 | 222,540 | 1.64 | 67.95 | 460 |
| 20 | 391 | 간장질환용제 | 219,965 | 1.63 | 69.57 | 277 |
| 21 | 259 | 기타의 비노생식기관 및 항문용약 | 216,965 | 1.60 | 71.17 | 190 |
| 22 | 325 | 단백아미노산제제 | 177,242 | 1.31 | 72.48 | 232 |
| 23 | 339 | 기타의 혈액 및 체액용약 | 170,838 | 1.26 | 73.75 | 98 |
| 24 | 329 | 기타의 자양강장변질제 | 167,879 | 1.24 | 74.99 | 194 |
| 25 | 331 | 혈액대용제 | 138,016 | 1.02 | 76.01 | 94 |
| 26 | 217 | 혈관확장제 | 132,641 | 0.98 | 76.99 | 155 |
| 27 | 231 | 치과구강용약 | 127,408 | 0.94 | 77.93 | 150 |
| 28 | 237 | 정장제 | 126,540 | 0.93 | 78.86 | 173 |
| 29 | 141 | 항히스타민제 | 123,976 | 0.92 | 79.78 | 259 |
| 30 | 113 | 항전간제 | 122,145 | 0.90 | 80.68 | 148 |

| 연번 | 효능군 | | 생산금액 | | | 품목수 |
|----|-----|-----------------------------|---------|------|-------|-----|
| | 코드 | 명칭 | 금액 | 구성비 | 누적비 | |
| 31 | 619 | 기타의 항생물질제제 (복합 항생물질제제를 포함) | 118,476 | 0.88 | 81.55 | 109 |
| 32 | 234 | 제산제 | 100,379 | 0.74 | 82.30 | 162 |
| 33 | 316 | 혼합비타민제(비타민 A D 혼합제제를 제외) | 99,923 | 0.74 | 83.03 | 199 |
| 34 | 122 | 골격근이완제 | 92,312 | 0.68 | 83.72 | 181 |
| 35 | 233 | 건위소화제 | 91,362 | 0.67 | 84.39 | 185 |
| 36 | 249 | 기타의 호르몬제(항호르몬제를 포함) | 91,283 | 0.67 | 85.07 | 60 |
| 37 | 241 | 뇌하수체호르몬제 | 90,292 | 0.67 | 85.73 | 20 |
| 38 | 149 | 기타의 알레르기용약 | 88,435 | 0.65 | 86.39 | 120 |
| 39 | 123 | 자율신경제 | 75,109 | 0.55 | 86.94 | 98 |
| 40 | 431 | 방사성 의약품 | 74,555 | 0.55 | 87.49 | 80 |
| 41 | 395 | 효소제제 | 72,699 | 0.54 | 88.03 | 135 |
| 42 | 245 | 부신흌르몬제 | 68,124 | 0.50 | 88.53 | 107 |
| 43 | 725 | 면역혈청학적 검사용 시약 | 67,212 | 0.50 | 89.03 | 389 |
| 44 | 142 | 자격요법제(비특이성면역원제제를 포함) | 61,984 | 0.46 | 89.49 | 35 |
| 45 | 124 | 진경제 | 60,854 | 0.45 | 89.94 | 142 |
| 46 | 611 | 주로 그람양성균에 작용하는 것 | 59,635 | 0.44 | 90.38 | 60 |
| 47 | 319 | 기타의 비타민제 | 57,085 | 0.42 | 90.80 | 116 |
| 48 | 341 | 인공신장관류용제 | 53,913 | 0.40 | 91.20 | 49 |
| 49 | 632 | 독소류 및 독소이드류 | 53,677 | 0.40 | 91.59 | 11 |
| 50 | 269 | 기타의 외피용약 | 51,418 | 0.38 | 91.97 | 137 |
| 51 | 322 | 무기질제제 | 48,456 | 0.36 | 92.33 | 106 |
| 52 | 349 | 기타의 인공관류용제 | 46,162 | 0.34 | 92.67 | 19 |
| 53 | 229 | 기타의 호흡기관용약 | 40,868 | 0.30 | 92.97 | 113 |
| 54 | 392 | 해독제 | 40,060 | 0.30 | 93.27 | 47 |
| 55 | 614 | 주로 그람양성균, 리케치아, 비루스에 작용하는 것 | 39,981 | 0.30 | 93.57 | 64 |
| 56 | 323 | 당류제 | 39,661 | 0.29 | 93.86 | 57 |
| 57 | 265 | 기생성 피부질환용제 | 39,584 | 0.29 | 94.15 | 156 |
| 58 | 236 | 이담제 | 37,187 | 0.27 | 94.43 | 24 |
| 59 | 112 | 최면진정제 | 33,596 | 0.25 | 94.67 | 52 |
| 60 | 612 | 주로 그람음성균에 작용하는 것 | 32,569 | 0.24 | 94.91 | 66 |
| 61 | 821 | 합성마약 | 31,866 | 0.24 | 95.15 | 53 |
| 62 | 333 | 혈액응고저지제 | 30,899 | 0.23 | 95.38 | 22 |
| 63 | 311 | 비타민 A 및 B제 | 29,911 | 0.22 | 95.60 | 65 |
| 64 | 235 | 최토제, 진토제 | 27,093 | 0.20 | 95.80 | 58 |
| 65 | 238 | 하제, 완장제 | 26,671 | 0.20 | 96.00 | 92 |

| 연번 | 효능군 | | 생산금액 | | | 품목수 |
|-----|-----|-----------------------|--------|------|-------|-----|
| | 코드 | 명칭 | 금액 | 구성비 | 누적비 | |
| 66 | 111 | 전신마취제 | 26,203 | 0.19 | 96.19 | 26 |
| 67 | 267 | 모발용제(발모, 탈모, 염모, 양모제) | 24,190 | 0.18 | 96.37 | 31 |
| 68 | 321 | 칼슘제 | 23,863 | 0.18 | 96.54 | 66 |
| 69 | 314 | 비타민 C 및 P제 | 22,357 | 0.17 | 96.71 | 45 |
| 70 | 641 | 항원충제 | 21,651 | 0.16 | 96.87 | 32 |
| 71 | 121 | 국소마취제 | 21,625 | 0.16 | 97.03 | 72 |
| 72 | 490 | 기타의 조직세포의 기관용 의약품 | 20,781 | 0.15 | 97.18 | 20 |
| 73 | 332 | 지혈제 | 20,239 | 0.15 | 97.33 | 21 |
| 74 | 213 | 이뇨제 | 18,988 | 0.14 | 97.47 | 43 |
| 75 | 617 | 주로 악성종양에 작용하는 것 | 18,880 | 0.14 | 97.61 | 30 |
| 76 | 132 | 이비과용제 | 18,508 | 0.14 | 97.75 | 84 |
| 77 | 811 | 아편알카로이드계 제제 | 17,818 | 0.13 | 97.88 | 36 |
| 78 | 115 | 각성제, 흥분제 | 17,006 | 0.13 | 98.01 | 5 |
| 79 | 312 | 비타민 B, 제 | 14,333 | 0.11 | 98.11 | 42 |
| 80 | 722 | 일반검사용 시약 | 13,772 | 0.10 | 98.21 | 78 |
| 81 | 243 | 갑상선, 부갑상선호르몬제 | 12,745 | 0.09 | 98.31 | 25 |
| 82 | 263 | 화농성질환용제 | 12,215 | 0.09 | 98.40 | 79 |
| 83 | 313 | 비타민 B제(비타민 B, 을 제외) | 11,975 | 0.09 | 98.49 | 48 |
| 84 | 211 | 강심제 | 10,091 | 0.07 | 98.56 | 29 |
| 85 | 255 | 비뇨생식기관용제(성병예방제 포함) | 10,012 | 0.07 | 98.64 | 23 |
| 86 | 724 | 생화학적 검사용 시약 | 9,405 | 0.07 | 98.71 | 52 |
| 87 | 439 | 기타의 조직세포의 치료 및 진단 | 9,128 | 0.07 | 98.77 | 20 |
| 88 | 247 | 난포호르몬 및 황체호르몬제 | 9,106 | 0.07 | 98.84 | 10 |
| 89 | 212 | 부정맥용제 | 9,092 | 0.07 | 98.91 | 14 |
| 90 | 394 | 통풍치료제 | 9,083 | 0.07 | 98.97 | 5 |
| 91 | 190 | 기타의 신경계및 감각기관용 의약품 | 9,082 | 0.07 | 99.04 | 60 |
| 92 | 261 | 외피용살균소독제 | 8,974 | 0.07 | 99.11 | 56 |
| 93 | 642 | 구충제 | 8,504 | 0.06 | 99.17 | 31 |
| 94 | 613 | 주로 항산성균에 작용하는 것 | 8,415 | 0.06 | 99.23 | 18 |
| 95 | 315 | 비타민 E 및 K제 | 8,032 | 0.06 | 99.29 | 38 |
| 96 | 621 | 설파제 | 7,853 | 0.06 | 99.35 | 12 |
| 97 | 221 | 호흡촉진제 | 7,360 | 0.05 | 99.40 | 12 |
| 98 | 266 | 피부연화제(부식제를 포함) | 7,153 | 0.05 | 99.46 | 31 |
| 99 | 326 | 장기제제 | 6,204 | 0.05 | 99.50 | 3 |
| 100 | 256 | 치질용제 | 5,638 | 0.04 | 99.54 | 33 |

V-1-2. 금액상위 100대 효능군별 현황

수입실적

(단위 : 백만원, %, 품목)

| 연번 | 효능군 | | 수입금액 | | | 품목수 |
|----|-----|-----------------------|-----------|--------|-------|-------|
| | 코드 | 명칭 | 금액 | 구성비 | 누적비 | |
| 전체 | | | 3,059,155 | 100.00 | - | 2,015 |
| 1 | 421 | 항악성증양제 | 562,132 | 18.38 | 18.38 | 202 |
| 2 | 214 | 혈압강하제 | 256,904 | 8.40 | 26.77 | 68 |
| 3 | 631 | 백신류 | 199,315 | 6.52 | 33.29 | 44 |
| 4 | 218 | 동맥경화용제 | 136,760 | 4.47 | 37.76 | 26 |
| 5 | 629 | 기타의 화학요법제 | 115,684 | 3.78 | 41.54 | 49 |
| 6 | 396 | 당뇨병용제 | 115,104 | 3.76 | 45.30 | 51 |
| 7 | 391 | 간장질환용제 | 107,087 | 3.50 | 48.80 | 9 |
| 8 | 259 | 기타의 비노생식기관 및 항문용약 | 104,925 | 3.43 | 52.23 | 26 |
| 9 | 131 | 안과용제 | 80,620 | 2.64 | 54.87 | 134 |
| 10 | 117 | 정신신경용제 | 71,411 | 2.33 | 57.20 | 71 |
| 11 | 119 | 기타의 중추신경용약 | 71,391 | 2.33 | 59.54 | 59 |
| 12 | 142 | 자격요법제(비특이성면역원제제를 포함) | 63,858 | 2.09 | 61.62 | 27 |
| 13 | 721 | X선조영제 | 63,692 | 2.08 | 63.71 | 47 |
| 14 | 439 | 기타의 조직세포의 치료 및 진단 | 57,576 | 1.88 | 65.59 | 8 |
| 15 | 399 | 따로 분류되지 않는 대사성 의약품 | 57,331 | 1.87 | 67.46 | 28 |
| 16 | 339 | 기타의 혈액 및 체액용약 | 50,949 | 1.67 | 69.13 | 21 |
| 17 | 113 | 항전간제 | 47,131 | 1.54 | 70.67 | 34 |
| 18 | 219 | 기타의 순환계용약 | 44,765 | 1.46 | 72.13 | 28 |
| 19 | 332 | 지혈제 | 44,699 | 1.46 | 73.59 | 34 |
| 20 | 222 | 진해거담제 | 44,059 | 1.44 | 75.03 | 51 |
| 21 | 149 | 기타의 알레르기용약 | 43,329 | 1.42 | 76.45 | 54 |
| 22 | 249 | 기타의 호르몬제(항호르몬제를 포함) | 42,160 | 1.38 | 77.83 | 44 |
| 23 | 349 | 기타의 인공관류용제 | 40,852 | 1.34 | 79.16 | 41 |
| 24 | 114 | 해열·진통·소염제 | 40,064 | 1.31 | 80.47 | 24 |
| 25 | 232 | 소화성궤양용제 | 31,504 | 1.03 | 81.50 | 18 |
| 26 | 618 | 주로 그람양성균, 음성균에 작용하는 것 | 29,717 | 0.97 | 82.47 | 18 |
| 27 | 325 | 단백아미노산제제 | 29,435 | 0.96 | 83.44 | 44 |
| 28 | 247 | 난포호르몬 및 황체호르몬제 | 27,524 | 0.90 | 84.34 | 38 |
| 29 | 395 | 효소제제 | 27,129 | 0.89 | 85.22 | 8 |
| 30 | 217 | 혈관확장제 | 23,689 | 0.77 | 86.00 | 17 |
| 31 | 632 | 독소류 및 특소이드류 | 22,834 | 0.75 | 86.74 | 8 |
| 32 | 241 | 뇌하수체호르몬제 | 22,589 | 0.74 | 87.48 | 13 |
| 33 | 341 | 인공신장관류용제 | 22,222 | 0.73 | 88.21 | 23 |

| 연번 | 효능군 | | 수입금액 | | | 품목수 |
|----|-----|--------------------------------|--------|------|-------|-----|
| | 코드 | 명칭 | 금액 | 구성비 | 누적비 | |
| 34 | 639 | 기타의 생물학적 제제 | 21,431 | 0.70 | 88.91 | 13 |
| 35 | 235 | 최토제, 진토제 | 20,626 | 0.67 | 89.58 | 14 |
| 36 | 132 | 이비과용제 | 18,262 | 0.60 | 90.18 | 18 |
| 37 | 264 | 진통·진양·수렴·소염제 | 17,882 | 0.58 | 90.76 | 60 |
| 38 | 229 | 기타의 호흡기관용약 | 17,256 | 0.56 | 91.33 | 8 |
| 39 | 619 | 기타의 항생물질제제 (복합 항생물질제제를 포함) | 14,449 | 0.47 | 91.80 | 9 |
| 40 | 111 | 전신마취제 | 14,313 | 0.47 | 92.27 | 15 |
| 41 | 254 | 피임제 | 13,113 | 0.43 | 92.70 | 14 |
| 42 | 634 | 혈액제제류 | 11,741 | 0.38 | 93.08 | 7 |
| 43 | 392 | 해독제 | 11,137 | 0.36 | 93.45 | 22 |
| 44 | 239 | 기타의 소화기관용약 | 11,034 | 0.36 | 93.81 | 17 |
| 45 | 316 | 혼합비타민제 (비타민 A D 혼합제제를 제외) | 11,007 | 0.36 | 94.17 | 8 |
| 46 | 269 | 기타의 외피용약 | 10,548 | 0.34 | 94.51 | 27 |
| 47 | 431 | 방사성 의약품 | 10,493 | 0.34 | 94.85 | 53 |
| 48 | 267 | 모발용제(탈모, 탈모, 염모, 양모제) | 10,327 | 0.34 | 95.19 | 4 |
| 49 | 265 | 기생성 피부질환용제 | 9,760 | 0.32 | 95.51 | 27 |
| 50 | 238 | 하제, 완장제 | 9,260 | 0.30 | 95.81 | 11 |
| 51 | 141 | 항히스타민제 | 7,564 | 0.25 | 96.06 | 7 |
| 52 | 121 | 국소마취제 | 7,506 | 0.25 | 96.31 | 25 |
| 53 | 616 | 주로 곰팡이, 원충에 작용하는 것 | 6,395 | 0.21 | 96.52 | 5 |
| 54 | 429 | 기타의 종양치료제 | 6,233 | 0.20 | 96.72 | 6 |
| 55 | 799 | 따로 분류되지 않고 치료를 주목적으로 하지 않는 의약품 | 6,038 | 0.20 | 96.92 | 20 |
| 56 | 122 | 골격근이완제 | 5,541 | 0.18 | 97.10 | 6 |
| 57 | 611 | 주로 그람양성균에 작용하는 것 | 5,450 | 0.18 | 97.28 | 6 |
| 58 | 243 | 갑상선, 부갑상선호르몬제 | 5,092 | 0.17 | 97.44 | 6 |
| 59 | 329 | 기타의 자양강장변질제 | 4,392 | 0.14 | 97.59 | 17 |
| 60 | 322 | 무기질제제 | 4,387 | 0.14 | 97.73 | 10 |
| 61 | 213 | 이노제 | 4,207 | 0.14 | 97.87 | 6 |
| 62 | 124 | 진경제 | 4,012 | 0.13 | 98.00 | 4 |
| 63 | 321 | 칼슘제 | 3,800 | 0.12 | 98.12 | 6 |
| 64 | 311 | 비타민 A 및 B제 | 3,755 | 0.12 | 98.24 | 5 |
| 65 | 612 | 주로 그람음성균에 작용하는 것 | 3,606 | 0.12 | 98.36 | 2 |
| 66 | 246 | 남성호르몬제 | 3,596 | 0.12 | 98.48 | 8 |
| 67 | 212 | 부정맥용제 | 3,148 | 0.10 | 98.58 | 8 |
| 68 | 333 | 혈액응고저지제 | 2,953 | 0.10 | 98.68 | 17 |

V. 의료품 품목별 현황

| 연번 | 효능군 | | 수입금액 | | | 품목수 |
|-----|-----|-----------------------------------|-------|------|-------|-----|
| | 코드 | 명칭 | 금액 | 구성비 | 누적비 | |
| 69 | 614 | 주로 그람양성균, 음성균, 리케치아, 바이러스에 작용하는 것 | 2,871 | 0.09 | 98.77 | 4 |
| 70 | 266 | 피부연화제(부식제를 포함) | 2,714 | 0.09 | 98.86 | 11 |
| 71 | 255 | 비노생식기관용제(성병예방제 포함) | 2,099 | 0.07 | 98.93 | 6 |
| 72 | 245 | 부신피로스테로이드 | 2,012 | 0.07 | 99.00 | 10 |
| 73 | 256 | 치질용제 | 1,929 | 0.06 | 99.06 | 10 |
| 74 | 211 | 강심제 | 1,917 | 0.06 | 99.12 | 1 |
| 75 | 252 | 자궁수축제 | 1,843 | 0.06 | 99.18 | 3 |
| 76 | 237 | 정장제 | 1,805 | 0.06 | 99.24 | 7 |
| 77 | 125 | 발한제, 지한제 | 1,643 | 0.05 | 99.30 | 1 |
| 78 | 231 | 치과구강용약 | 1,592 | 0.05 | 99.35 | 19 |
| 79 | 615 | 주로 그람양성균, 음성균, 리케치아, 바이러스에 작용하는 것 | 1,589 | 0.05 | 99.40 | 2 |
| 80 | 732 | 방역용 살균소독제 | 1,457 | 0.05 | 99.45 | 8 |
| 81 | 641 | 항원충제 | 1,457 | 0.05 | 99.49 | 3 |
| 82 | 739 | 기타의 공중위생용약 | 1,447 | 0.05 | 99.54 | 4 |
| 83 | 617 | 주로 악성종양에 작용하는 것 | 1,291 | 0.04 | 99.58 | 8 |
| 84 | 261 | 외피용살균소독제 | 1,157 | 0.04 | 99.62 | 6 |
| 85 | 490 | 기타의 조직세포의 기관용 의약품 | 1,127 | 0.04 | 99.66 | 2 |
| 86 | 312 | 비타민 B ₁₂ 제 | 1,119 | 0.04 | 99.69 | 3 |
| 87 | 233 | 건위소화제 | 1,117 | 0.04 | 99.73 | 2 |
| 88 | 236 | 이담제 | 1,036 | 0.03 | 99.77 | 1 |
| 89 | 729 | 기타의 진단용약 | 971 | 0.03 | 99.80 | 8 |
| 90 | 331 | 혈액대용제 | 839 | 0.03 | 99.82 | 8 |
| 91 | 139 | 기타의 감각기관용약 | 650 | 0.02 | 99.85 | 1 |
| 92 | 728 | 기능검사용 시약 | 621 | 0.02 | 99.87 | 3 |
| 93 | 725 | 면역혈청학적 검사용 시약 | 613 | 0.02 | 99.89 | 1 |
| 94 | 263 | 화농성질환용제 | 598 | 0.02 | 99.91 | 4 |
| 95 | 722 | 일반검사용 시약 | 564 | 0.02 | 99.92 | 2 |
| 96 | 326 | 장기제제 | 531 | 0.02 | 99.94 | 2 |
| 97 | 635 | 생물학적 시험용제제류 | 356 | 0.01 | 99.95 | 1 |
| 98 | 398 | 종합대사성제제 | 322 | 0.01 | 99.96 | 3 |
| 99 | 323 | 당류제 | 314 | 0.01 | 99.97 | 5 |
| 100 | 140 | 알레르기용약 | 257 | 0.01 | 99.98 | 1 |

V-1-3-1. 금액상위 100대 효능군별 현황

공급실적 : 전체의약품

(단위 : 백만원, %, 품목)

| 연번 | 효능군 | | 공급금액 | | | 품목수 |
|----|-----|----------------------------|------------|--------|-------|--------|
| | 코드 | 명칭 | 금액 | 구성비 | 누적비 | |
| 전체 | | | 19,425,357 | 100.00 | - | 23,539 |
| 1 | 214 | 혈압강하제 | 1,667,174 | 8.58 | 8.58 | 1,015 |
| 2 | 618 | 주로 그람양성균, 음성균에 작용하는 것 | 1,097,417 | 5.65 | 14.23 | 1,023 |
| 3 | 218 | 동맥경화용제 | 1,056,616 | 5.44 | 19.67 | 304 |
| 4 | 114 | 해열·진통·소염제 | 939,325 | 4.84 | 24.51 | 2,078 |
| 5 | 232 | 소화성궤양용제 | 915,795 | 4.71 | 29.22 | 596 |
| 6 | 421 | 항악성종양제 | 905,528 | 4.66 | 33.88 | 511 |
| 7 | 629 | 기타의 화학요법제 | 612,928 | 3.16 | 37.04 | 611 |
| 8 | 219 | 기타의 순환계용약 | 601,921 | 3.10 | 40.14 | 814 |
| 9 | 396 | 당뇨병용제 | 587,980 | 3.03 | 43.16 | 529 |
| 10 | 631 | 백신류 | 586,421 | 3.02 | 46.18 | 135 |
| 11 | 399 | 따로 분류되지 않는 대사성 의약품 | 533,632 | 2.75 | 48.93 | 508 |
| 12 | 119 | 기타의 중추신경용약 | 487,011 | 2.51 | 51.44 | 478 |
| 13 | 222 | 진해거담제 | 460,340 | 2.37 | 53.81 | 843 |
| 14 | 259 | 기타의 비노생식기관 및 항문용약 | 452,949 | 2.33 | 56.14 | 270 |
| 15 | 117 | 정신신경용제 | 443,979 | 2.29 | 58.42 | 532 |
| 16 | 131 | 안과용제 | 442,935 | 2.28 | 60.70 | 544 |
| 17 | 239 | 기타의 소화기관용약 | 427,336 | 2.20 | 62.90 | 911 |
| 18 | 391 | 간장질환용제 | 423,422 | 2.18 | 65.08 | 346 |
| 19 | 721 | X선조영제 | 365,506 | 1.88 | 66.97 | 135 |
| 20 | 339 | 기타의 혈액 및 체액용약 | 303,038 | 1.56 | 68.53 | 158 |
| 21 | 634 | 혈액제제류 | 265,837 | 1.37 | 69.89 | 54 |
| 22 | 325 | 단백아미노산제제 | 255,691 | 1.32 | 71.21 | 338 |
| 23 | 113 | 항진간제 | 249,136 | 1.28 | 72.49 | 219 |
| 24 | 264 | 진통·진양·수렴·소염제 | 237,765 | 1.22 | 73.72 | 667 |
| 25 | 217 | 혈관확장제 | 227,185 | 1.17 | 74.89 | 239 |
| 26 | 142 | 자격요법제(비특이성면역원제제를 포함) | 180,054 | 0.93 | 75.81 | 80 |
| 27 | 329 | 기타의 자양강장변질제 | 179,947 | 0.93 | 76.74 | 302 |
| 28 | 149 | 기타의 알레르기용약 | 174,677 | 0.90 | 77.64 | 181 |
| 29 | 141 | 항히스타민제 | 148,245 | 0.76 | 78.40 | 360 |
| 30 | 331 | 혈액대용제 | 140,485 | 0.72 | 79.12 | 123 |
| 31 | 241 | 뇌하수체호르몬제 | 139,386 | 0.72 | 79.84 | 34 |
| 32 | 619 | 기타의 항생물질제제 (복합 항생물질제제를 포함) | 138,613 | 0.71 | 80.56 | 118 |

이 부분은
공공기관
의약품
공급실적
현황

| 연번 | 효능군 | | 공급금액 | | | 품목수 |
|----|-----|--------------------------------|---------|------|-------|-----|
| | 코드 | 명칭 | 금액 | 구성비 | 누적비 | |
| 33 | 249 | 기타의 호르몬제(항호르몬제를 포함) | 134,984 | 0.69 | 81.25 | 128 |
| 34 | 395 | 효소제제 | 130,952 | 0.67 | 81.92 | 143 |
| 35 | 237 | 정장제 | 126,776 | 0.65 | 82.58 | 221 |
| 36 | 349 | 기타의 인공관류용제 | 120,562 | 0.62 | 83.20 | 80 |
| 37 | 231 | 치과구강용약 | 118,733 | 0.61 | 83.81 | 254 |
| 38 | 316 | 혼합비타민제 (비타민 A D 혼합제제를 제외) | 118,336 | 0.61 | 84.42 | 307 |
| 39 | 439 | 기타의 조직세포의 치료 및 진단 | 114,031 | 0.59 | 85.01 | 30 |
| 40 | 821 | 합성마약 | 108,626 | 0.56 | 85.56 | 77 |
| 41 | 122 | 골격근이완제 | 107,582 | 0.55 | 86.12 | 243 |
| 42 | 431 | 방사성 의약품 | 105,308 | 0.54 | 86.66 | 132 |
| 43 | 341 | 인공신장관류용제 | 103,671 | 0.53 | 87.19 | 82 |
| 44 | 332 | 지혈제 | 100,738 | 0.52 | 87.71 | 76 |
| 45 | 632 | 독소류 및 독소이드류 | 95,928 | 0.49 | 88.21 | 25 |
| 46 | 123 | 자율신경제 | 95,490 | 0.49 | 88.70 | 123 |
| 47 | 234 | 제산제 | 92,543 | 0.48 | 89.17 | 230 |
| 48 | 233 | 건위소화제 | 90,079 | 0.46 | 89.64 | 258 |
| 49 | 235 | 최토제, 진토제 | 82,964 | 0.43 | 90.07 | 95 |
| 50 | 229 | 기타의 호흡기관용약 | 76,659 | 0.39 | 90.46 | 163 |
| 51 | 265 | 기생성 피부질환용제 | 75,151 | 0.39 | 90.85 | 257 |
| 52 | 245 | 부신호르몬제 | 73,647 | 0.38 | 91.23 | 126 |
| 53 | 124 | 진경제 | 72,380 | 0.37 | 91.60 | 200 |
| 54 | 611 | 주로 그람양성균에 작용하는 것 | 69,005 | 0.36 | 91.95 | 88 |
| 55 | 392 | 해독제 | 68,035 | 0.35 | 92.30 | 93 |
| 56 | 111 | 전신마취제 | 67,266 | 0.35 | 92.65 | 68 |
| 57 | 247 | 난포호르몬 및 황체호르몬제 | 66,944 | 0.34 | 93.00 | 81 |
| 58 | 322 | 무기질제제 | 66,162 | 0.34 | 93.34 | 171 |
| 59 | 269 | 기타의 외피용약 | 65,616 | 0.34 | 93.67 | 225 |
| 60 | 132 | 이비과용제 | 60,151 | 0.31 | 93.98 | 126 |
| 61 | 267 | 모발용제(탈모, 탈모, 염모, 양모제) | 53,822 | 0.28 | 94.26 | 69 |
| 62 | 614 | 주로 그람양성균, 리케치아, 비루스에 작용하는 것 | 48,908 | 0.25 | 94.51 | 91 |
| 63 | 319 | 기타의 비타민제 | 47,771 | 0.25 | 94.76 | 231 |
| 64 | 238 | 하제, 완장제 | 47,138 | 0.24 | 95.00 | 165 |
| 65 | 236 | 이담제 | 43,579 | 0.22 | 95.23 | 29 |
| 66 | 112 | 최면진정제 | 41,822 | 0.22 | 95.44 | 68 |
| 67 | 254 | 피임제 | 40,080 | 0.21 | 95.65 | 30 |
| 68 | 121 | 국소마취제 | 39,991 | 0.21 | 95.85 | 128 |

| 연번 | 효능군 | | 공급금액 | | | 품목수 |
|-----|-----|-------------------------------------|--------|------|-------|-----|
| | 코드 | 명칭 | 금액 | 구성비 | 누적비 | |
| 69 | 321 | 칼슘제 | 38,622 | 0.20 | 96.05 | 94 |
| 70 | 311 | 비타민 A 및 B제 | 37,444 | 0.19 | 96.24 | 92 |
| 71 | 323 | 당류제 | 37,053 | 0.19 | 96.43 | 79 |
| 72 | 639 | 기타의 생물학적 제제 | 35,476 | 0.18 | 96.62 | 23 |
| 73 | 725 | 면역혈청학적 검사용 시약 | 34,301 | 0.18 | 96.79 | 491 |
| 74 | 314 | 비타민 C 및 P제 | 30,385 | 0.16 | 96.95 | 71 |
| 75 | 612 | 주로 그람음성균에 작용하는 것 | 27,246 | 0.14 | 97.09 | 75 |
| 76 | 641 | 항원총제 | 26,261 | 0.14 | 97.23 | 46 |
| 77 | 333 | 혈액응고저지제 | 25,247 | 0.13 | 97.36 | 54 |
| 78 | 490 | 기타의 조직세포의 기관용 의약품 | 25,019 | 0.13 | 97.48 | 33 |
| 79 | 213 | 이노제 | 24,669 | 0.13 | 97.61 | 64 |
| 80 | 115 | 각성제, 흥분제 | 24,320 | 0.13 | 97.74 | 12 |
| 81 | 811 | 아편알카로이드계 제제 | 22,657 | 0.12 | 97.85 | 47 |
| 82 | 799 | 따로 분류되지 않고 치료를 주목적으로 하지 않는 의약품 | 21,626 | 0.11 | 97.96 | 45 |
| 83 | 243 | 갑상선, 부갑상선호르몬제 | 20,311 | 0.10 | 98.07 | 31 |
| 84 | 312 | 비타민 B, 제 | 18,259 | 0.09 | 98.16 | 77 |
| 85 | 212 | 부정맥용제 | 18,234 | 0.09 | 98.26 | 31 |
| 86 | 211 | 강심제 | 18,079 | 0.09 | 98.35 | 50 |
| 87 | 255 | 비뇨생식기관용제(성병예방제 포함) | 14,935 | 0.08 | 98.43 | 36 |
| 88 | 616 | 주로 곰팡이, 원충에 작용하는 것 | 13,709 | 0.07 | 98.50 | 9 |
| 89 | 326 | 장기제제 | 13,305 | 0.07 | 98.57 | 11 |
| 90 | 261 | 외피용살균소독제 | 12,992 | 0.07 | 98.63 | 94 |
| 91 | 429 | 기타의 종양치료제 | 12,727 | 0.07 | 98.70 | 36 |
| 92 | 266 | 피부연화제(부식제를 포함) | 12,080 | 0.06 | 98.76 | 55 |
| 93 | 313 | 비타민 B제(비타민 B, 을 제외) | 12,044 | 0.06 | 98.82 | 58 |
| 94 | 263 | 화농성질환용제 | 11,489 | 0.06 | 98.88 | 100 |
| 95 | 617 | 주로 악성종양에 작용하는 것 | 11,366 | 0.06 | 98.94 | 38 |
| 96 | 256 | 치질용제 | 10,938 | 0.06 | 99.00 | 82 |
| 97 | 190 | 기타의 신경계및 감각기관용 의약품 | 9,985 | 0.05 | 99.05 | 85 |
| 98 | 615 | 주로 그람양성균, 음성균, 리케치아, 비루스에 작용하는 것 | 9,213 | 0.05 | 99.10 | 27 |
| 99 | 246 | 남성호르몬제 | 8,877 | 0.05 | 99.14 | 12 |
| 100 | 394 | 통풍치료제 | 8,335 | 0.04 | 99.18 | 5 |

이의약품분류표준
안

V-1-3-2. 금액상위 100대 효능군별 현황

공급실적 : 급여의약품

(단위 : 백만원, %, 품목)

| 연번 | 효능군 | | 공급금액 | | | 품목수 |
|----|-----|-------------------------------|------------|--------|-------|--------|
| | 코드 | 명칭 | 금액 | 구성비 | 누적비 | |
| 전체 | | | 16,454,124 | 100.00 | - | 12,576 |
| 1 | 214 | 혈압강하제 | 1,631,950 | 9.92 | 9.92 | 929 |
| 2 | 618 | 주로 그람양성균, 음성균에 작용하는 것 | 1,083,513 | 6.59 | 16.50 | 950 |
| 3 | 218 | 동맥경화용제 | 1,048,127 | 6.37 | 22.87 | 242 |
| 4 | 232 | 소화성궤양용제 | 890,995 | 5.42 | 28.29 | 483 |
| 5 | 421 | 항악성종양제 | 856,334 | 5.20 | 33.49 | 391 |
| 6 | 114 | 해열·진통·소염제 | 768,645 | 4.67 | 38.16 | 949 |
| 7 | 629 | 기타의 화학요법제 | 601,846 | 3.66 | 41.82 | 552 |
| 8 | 396 | 당뇨병용제 | 579,632 | 3.52 | 45.34 | 468 |
| 9 | 219 | 기타의 순환계용약 | 520,144 | 3.16 | 48.51 | 335 |
| 10 | 399 | 따로 분류되지 않는 대사성 의약품 | 476,330 | 2.89 | 51.40 | 276 |
| 11 | 119 | 기타의 중추신경용약 | 471,826 | 2.87 | 54.27 | 277 |
| 12 | 117 | 정신신경용제 | 429,416 | 2.61 | 56.88 | 446 |
| 13 | 222 | 진해거담제 | 428,313 | 2.60 | 59.48 | 518 |
| 14 | 131 | 안과용제 | 410,049 | 2.49 | 61.97 | 368 |
| 15 | 239 | 기타의 소화기관용약 | 405,039 | 2.46 | 64.43 | 444 |
| 16 | 721 | X선조영제 | 363,904 | 2.21 | 66.65 | 129 |
| 17 | 391 | 간장질환용제 | 363,884 | 2.21 | 68.86 | 147 |
| 18 | 259 | 기타의 비노생식기관 및 항문용약 | 332,040 | 2.02 | 70.88 | 178 |
| 19 | 339 | 기타의 혈액 및 체액용약 | 297,123 | 1.81 | 72.68 | 119 |
| 20 | 634 | 혈액제제류 | 261,031 | 1.59 | 74.27 | 42 |
| 21 | 113 | 항진간제 | 238,761 | 1.45 | 75.72 | 184 |
| 22 | 217 | 혈관확장제 | 219,630 | 1.33 | 77.05 | 186 |
| 23 | 142 | 자격요법제(비특이성면역원제제를 포함) | 175,157 | 1.06 | 78.12 | 71 |
| 24 | 149 | 기타의 알레르기용약 | 168,126 | 1.02 | 79.14 | 125 |
| 25 | 325 | 단백아미노산제제 | 165,201 | 1.00 | 80.14 | 180 |
| 26 | 331 | 혈액대용제 | 138,586 | 0.84 | 80.99 | 107 |
| 27 | 264 | 진통·진양·수렴·소염제 | 134,334 | 0.82 | 81.80 | 225 |
| 28 | 619 | 기타의 항생물질제제 (복합 항생물질제제를 포함) | 131,209 | 0.80 | 82.60 | 94 |
| 29 | 141 | 항히스타민제 | 127,864 | 0.78 | 83.38 | 219 |
| 30 | 241 | 뇌하수체호르몬제 | 120,084 | 0.73 | 84.11 | 27 |
| 31 | 349 | 기타의 인공관류용제 | 118,967 | 0.72 | 84.83 | 68 |
| 32 | 249 | 기타의 호르몬제(항호르몬제를 포함) | 118,653 | 0.72 | 85.55 | 92 |

| 연번 | 효능군 | | 공급금액 | | | 품목수 |
|----|-----|--------------------------------|---------|------|-------|-----|
| | 코드 | 명칭 | 금액 | 구성비 | 누적비 | |
| 33 | 395 | 효소제제 | 113,192 | 0.69 | 86.24 | 106 |
| 34 | 439 | 기타의 조직세포의 치료 및 진단 | 110,400 | 0.67 | 86.91 | 10 |
| 35 | 821 | 합성마약 | 108,551 | 0.66 | 87.57 | 75 |
| 36 | 237 | 정장제 | 106,651 | 0.65 | 88.22 | 113 |
| 37 | 122 | 골격근이완제 | 104,497 | 0.64 | 88.85 | 193 |
| 38 | 341 | 인공신장관류용제 | 101,851 | 0.62 | 89.47 | 75 |
| 39 | 431 | 방사성 의약품 | 96,651 | 0.59 | 90.06 | 101 |
| 40 | 332 | 지혈제 | 80,702 | 0.49 | 90.55 | 40 |
| 41 | 235 | 최토제, 진토제 | 75,445 | 0.46 | 91.01 | 45 |
| 42 | 245 | 부신흌르몬제 | 73,150 | 0.44 | 91.45 | 111 |
| 43 | 229 | 기타의 호흡기관용약 | 73,148 | 0.44 | 91.90 | 41 |
| 44 | 234 | 제산제 | 66,782 | 0.41 | 92.30 | 71 |
| 45 | 124 | 진경제 | 66,570 | 0.40 | 92.71 | 150 |
| 46 | 392 | 해독제 | 64,825 | 0.39 | 93.10 | 58 |
| 47 | 111 | 전신마취제 | 63,277 | 0.38 | 93.49 | 54 |
| 48 | 247 | 난포호르몬 및 황체호르몬제 | 56,182 | 0.34 | 93.83 | 50 |
| 49 | 231 | 치과구강용약 | 55,511 | 0.34 | 94.17 | 23 |
| 50 | 265 | 기생성 피부질환용제 | 54,324 | 0.33 | 94.50 | 143 |
| 51 | 611 | 주로 그람양성균에 작용하는 것 | 50,279 | 0.31 | 94.80 | 59 |
| 52 | 614 | 주로 그람양성균, 리케치아, 비루스에 작용하는 것 | 48,688 | 0.30 | 95.10 | 82 |
| 53 | 132 | 이비과용제 | 47,872 | 0.29 | 95.39 | 46 |
| 54 | 269 | 기타의 외피용약 | 40,885 | 0.25 | 95.64 | 93 |
| 55 | 112 | 최면진정제 | 39,711 | 0.24 | 95.88 | 44 |
| 56 | 323 | 당류제 | 36,408 | 0.22 | 96.10 | 71 |
| 57 | 639 | 기타의 생물학적 제제 | 35,278 | 0.21 | 96.31 | 21 |
| 58 | 322 | 무기질제제 | 34,605 | 0.21 | 96.52 | 47 |
| 59 | 321 | 칼슘제 | 34,440 | 0.21 | 96.73 | 45 |
| 60 | 236 | 이담제 | 33,155 | 0.20 | 96.93 | 8 |
| 61 | 311 | 비타민 A 및 B제 | 32,297 | 0.20 | 97.13 | 44 |
| 62 | 121 | 국소마취제 | 29,537 | 0.18 | 97.31 | 67 |
| 63 | 641 | 항원총제 | 26,006 | 0.16 | 97.47 | 39 |
| 64 | 123 | 자율신경제 | 25,379 | 0.15 | 97.62 | 51 |
| 65 | 115 | 각성제, 흥분제 | 24,211 | 0.15 | 97.77 | 9 |
| 66 | 612 | 주로 그람음성균에 작용하는 것 | 23,989 | 0.15 | 97.92 | 64 |
| 67 | 333 | 혈액응고저지제 | 23,775 | 0.14 | 98.06 | 34 |
| 68 | 213 | 이뇨제 | 23,426 | 0.14 | 98.20 | 44 |
| 69 | 811 | 아편알카로이드계 제제 | 22,627 | 0.14 | 98.34 | 45 |

| 연번 | 효능군 | | 공급금액 | | | 품목수 |
|-----|-----|-----------------------------------|--------|------|-------|-----|
| | 코드 | 명칭 | 금액 | 구성비 | 누적비 | |
| 70 | 329 | 기타의 자양강장변질제 | 17,892 | 0.11 | 98.45 | 28 |
| 71 | 211 | 강심제 | 16,343 | 0.10 | 98.55 | 30 |
| 72 | 212 | 부정맥용제 | 15,349 | 0.09 | 98.64 | 25 |
| 73 | 490 | 기타의 조직세포의 기관용 의약품 | 14,702 | 0.09 | 98.73 | 10 |
| 74 | 243 | 갑상선, 부갑상선호르몬제 | 14,697 | 0.09 | 98.82 | 29 |
| 75 | 255 | 비노생식기관용제(성병예방제 포함) | 13,848 | 0.08 | 98.90 | 23 |
| 76 | 616 | 주로 곰팡이, 원충에 작용하는 것 | 12,686 | 0.08 | 98.98 | 3 |
| 77 | 632 | 독소류 및 독소이드류 | 11,753 | 0.07 | 99.05 | 3 |
| 78 | 238 | 하제, 완장제 | 11,372 | 0.07 | 99.12 | 20 |
| 79 | 617 | 주로 약성증양에 작용하는 것 | 11,091 | 0.07 | 99.19 | 36 |
| 80 | 429 | 기타의 종양치료제 | 8,911 | 0.05 | 99.24 | 10 |
| 81 | 394 | 통풍치료제 | 8,184 | 0.05 | 99.29 | 4 |
| 82 | 615 | 주로 그람양성균, 음성균, 리케치아, 바이러스에 작용하는 것 | 7,936 | 0.05 | 99.34 | 18 |
| 83 | 613 | 주로 항산성균에 작용하는 것 | 7,313 | 0.04 | 99.39 | 35 |
| 84 | 316 | 혼합비타민제 (비타민 A D 혼합제제를 제외) | 7,156 | 0.04 | 99.43 | 7 |
| 85 | 621 | 설파제 | 6,845 | 0.04 | 99.47 | 14 |
| 86 | 221 | 호흡촉진제 | 6,818 | 0.04 | 99.51 | 15 |
| 87 | 215 | 혈관보강제 | 5,864 | 0.04 | 99.55 | 7 |
| 88 | 261 | 외피용살균소독제 | 5,790 | 0.04 | 99.58 | 18 |
| 89 | 312 | 비타민 B ₂ 제 | 4,737 | 0.03 | 99.61 | 5 |
| 90 | 210 | 순환계용약 | 4,250 | 0.03 | 99.64 | 1 |
| 91 | 622 | 항결핵제 | 4,228 | 0.03 | 99.66 | 11 |
| 92 | 313 | 비타민 B제(비타민 B ₁ 을 제외) | 4,109 | 0.02 | 99.69 | 12 |
| 93 | 314 | 비타민 C 및 P제 | 4,040 | 0.02 | 99.71 | 13 |
| 94 | 252 | 자궁수축제 | 3,757 | 0.02 | 99.74 | 8 |
| 95 | 263 | 화농성질환용제 | 3,492 | 0.02 | 99.76 | 8 |
| 96 | 256 | 치질용제 | 3,205 | 0.02 | 99.78 | 8 |
| 97 | 713 | 용해제 | 3,127 | 0.02 | 99.80 | 10 |
| 98 | 266 | 피부연화제(부식제를 포함) | 2,796 | 0.02 | 99.81 | 11 |
| 99 | 246 | 남성호르몬제 | 2,389 | 0.01 | 99.83 | 2 |
| 100 | 728 | 기능검사용 시약 | 1,947 | 0.01 | 99.84 | 5 |

V-1-3-3. 금액상위 100대 효능군별 현황

공급실적 : 비급여의약품

(단위 : 백만원, %, 품목)

| 연번 | 효능군 | | 공급금액 | | | 품목수 |
|----|-----|--------------------------------|-----------|--------|-------|--------|
| | 코드 | 명칭 | 금액 | 구성비 | 누적비 | |
| 전체 | | | 2,971,233 | 100.00 | - | 20,031 |
| 1 | 631 | 백신류 | 586,364 | 19.73 | 19.73 | 134 |
| 2 | 114 | 해열·진통·소염제 | 162,362 | 5.46 | 25.20 | 1,109 |
| 3 | 329 | 기타의 자양강장변질제 | 159,084 | 5.35 | 30.55 | 228 |
| 4 | 259 | 기타의 비노생식기관 및 항문용약 | 120,169 | 4.04 | 34.60 | 91 |
| 5 | 316 | 혼합비타민제 (비타민 A D 혼합제제를 제외) | 111,160 | 3.74 | 38.34 | 301 |
| 6 | 264 | 진통·진양·수렴·소염제 | 103,036 | 3.47 | 41.81 | 464 |
| 7 | 325 | 단백아미노산제제 | 89,318 | 3.01 | 44.81 | 171 |
| 8 | 632 | 독소류 및 독소이드류 | 84,172 | 2.83 | 47.65 | 22 |
| 9 | 219 | 기타의 순환계용약 | 80,090 | 2.70 | 50.34 | 493 |
| 10 | 233 | 간위소화제 | 76,031 | 2.56 | 52.90 | 195 |
| 11 | 123 | 자율신경제 | 70,059 | 2.36 | 55.26 | 73 |
| 12 | 231 | 치과구강용약 | 62,991 | 2.12 | 57.38 | 217 |
| 13 | 391 | 간장질환용제 | 58,552 | 1.97 | 59.35 | 232 |
| 14 | 399 | 따로 분류되지 않는 대사성 의약품 | 55,272 | 1.86 | 61.21 | 251 |
| 15 | 267 | 모발용제(발모, 탈모, 염모, 양모제) | 52,615 | 1.77 | 62.98 | 67 |
| 16 | 319 | 기타의 비타민제 | 47,142 | 1.59 | 64.57 | 230 |
| 17 | 421 | 항약성증양제 | 47,076 | 1.58 | 66.15 | 145 |
| 18 | 254 | 피임제 | 40,080 | 1.35 | 67.50 | 30 |
| 19 | 238 | 하제, 완장제 | 35,637 | 1.20 | 68.70 | 140 |
| 20 | 725 | 면역혈청학적 검사용 시약 | 32,420 | 1.09 | 69.79 | 488 |
| 21 | 131 | 안과용제 | 31,935 | 1.07 | 70.87 | 202 |
| 22 | 322 | 무기질제제 | 31,443 | 1.06 | 71.92 | 125 |
| 23 | 222 | 진해거담제 | 28,162 | 0.95 | 72.87 | 327 |
| 24 | 314 | 비타민 C 및 P제 | 26,326 | 0.89 | 73.76 | 58 |
| 25 | 234 | 제산제 | 25,559 | 0.86 | 74.62 | 162 |
| 26 | 269 | 기타의 외피용약 | 24,621 | 0.83 | 75.45 | 146 |
| 27 | 214 | 혈압강하제 | 23,181 | 0.78 | 76.23 | 125 |
| 28 | 265 | 기생성 피부질환용제 | 20,583 | 0.69 | 76.92 | 127 |
| 29 | 232 | 소화성궤양용제 | 20,444 | 0.69 | 77.61 | 161 |
| 30 | 799 | 따로 분류되지 않고 치료를 주목적으로 하지 않는 의약품 | 20,428 | 0.69 | 78.29 | 40 |
| 31 | 141 | 항히스타민제 | 19,987 | 0.67 | 78.97 | 152 |

| 연번 | 효능군 | | 공급금액 | | | 품목수 |
|----|-----|----------------------------------|--------|------|-------|-----|
| | 코드 | 명칭 | 금액 | 구성비 | 누적비 | |
| 32 | 332 | 지혈제 | 19,941 | 0.67 | 79.64 | 35 |
| 33 | 237 | 정장제 | 19,908 | 0.67 | 80.31 | 125 |
| 34 | 241 | 뇌하수체호르몬제 | 19,184 | 0.65 | 80.95 | 9 |
| 35 | 611 | 주로 그람양성균에 작용하는 것 | 18,653 | 0.63 | 81.58 | 38 |
| 36 | 395 | 효소제제 | 17,446 | 0.59 | 82.17 | 41 |
| 37 | 239 | 기타의 소화기관용약 | 17,219 | 0.58 | 82.75 | 446 |
| 38 | 249 | 기타의 호르몬제(항호르몬제를 포함) | 16,136 | 0.54 | 83.29 | 41 |
| 39 | 312 | 비타민 B ₂ 제 | 13,500 | 0.45 | 83.75 | 73 |
| 40 | 119 | 기타의 중추신경용약 | 13,395 | 0.45 | 84.20 | 186 |
| 41 | 132 | 이비과용제 | 11,701 | 0.39 | 84.59 | 80 |
| 42 | 326 | 장기제제 | 11,401 | 0.38 | 84.97 | 9 |
| 43 | 618 | 주로 그람양성균, 음성균에 작용하는 것 | 10,853 | 0.37 | 85.34 | 150 |
| 44 | 117 | 정신신경용제 | 10,787 | 0.36 | 85.70 | 94 |
| 45 | 247 | 난포호르몬 및 황체호르몬제 | 10,569 | 0.36 | 86.06 | 35 |
| 46 | 490 | 기타의 조직세포의 기관용 의약품 | 10,273 | 0.35 | 86.40 | 24 |
| 47 | 629 | 기타의 화학요법제 | 9,906 | 0.33 | 86.74 | 101 |
| 48 | 236 | 이담제 | 9,842 | 0.33 | 87.07 | 25 |
| 49 | 113 | 항전간제 | 9,433 | 0.32 | 87.39 | 42 |
| 50 | 266 | 피부연화제(부식제를 포함) | 9,280 | 0.31 | 87.70 | 46 |
| 51 | 313 | 비타민 B제(비타민 B ₁₂ 을 제외) | 7,927 | 0.27 | 87.97 | 46 |
| 52 | 256 | 치질용제 | 7,715 | 0.26 | 88.22 | 79 |
| 53 | 396 | 당뇨병용제 | 7,217 | 0.24 | 88.47 | 154 |
| 54 | 263 | 화농성질환용제 | 7,117 | 0.24 | 88.71 | 85 |
| 55 | 619 | 기타의 항생물질제제 (복합 항생물질제제를 포함) | 7,092 | 0.24 | 88.95 | 25 |
| 56 | 315 | 비타민 E 및 K제 | 7,055 | 0.24 | 89.18 | 42 |
| 57 | 121 | 국소마취제 | 6,775 | 0.23 | 89.41 | 64 |
| 58 | 217 | 혈관확장제 | 6,732 | 0.23 | 89.64 | 88 |
| 59 | 235 | 최토제, 진토제 | 6,664 | 0.22 | 89.86 | 43 |
| 60 | 261 | 외피용살균소독제 | 6,648 | 0.22 | 90.09 | 65 |
| 61 | 246 | 남성호르몬제 | 6,482 | 0.22 | 90.30 | 10 |
| 62 | 218 | 동맥경화용제 | 6,067 | 0.20 | 90.51 | 78 |
| 63 | 739 | 기타의 공중위생용약 | 5,948 | 0.20 | 90.71 | 6 |
| 64 | 149 | 기타의 알레르기용약 | 5,734 | 0.19 | 90.90 | 63 |
| 65 | 243 | 갑상선, 부갑상선호르몬제 | 5,534 | 0.19 | 91.09 | 4 |
| 66 | 124 | 진경제 | 5,442 | 0.18 | 91.27 | 86 |
| 67 | 431 | 방사성 의약품 | 5,406 | 0.18 | 91.45 | 22 |
| 68 | 311 | 비타민 A 및 B제 | 5,092 | 0.17 | 91.62 | 56 |

| 연번 | 효능군 | | 공급금액 | | | 품목수 |
|-----|-----|----------------------|-------|------|-------|-----|
| | 코드 | 명칭 | 금액 | 구성비 | 누적비 | |
| 69 | 339 | 기타의 혈액 및 체액용약 | 4,832 | 0.16 | 91.79 | 44 |
| 70 | 722 | 일반검사용 시약 | 4,724 | 0.16 | 91.95 | 78 |
| 71 | 642 | 구충제 | 4,715 | 0.16 | 92.10 | 41 |
| 72 | 142 | 자격요법제(비특이성면역원제제를 포함) | 4,644 | 0.16 | 92.26 | 13 |
| 73 | 634 | 혈액제제류 | 4,508 | 0.15 | 92.41 | 15 |
| 74 | 732 | 방역용 살균소독제 | 4,460 | 0.15 | 92.56 | 10 |
| 75 | 729 | 기타의 진단용약 | 4,213 | 0.14 | 92.70 | 38 |
| 76 | 724 | 생화학적 검사용 시약 | 4,144 | 0.14 | 92.84 | 98 |
| 77 | 321 | 칼슘제 | 3,803 | 0.13 | 92.97 | 49 |
| 78 | 429 | 기타의 종양치료제 | 3,748 | 0.13 | 93.10 | 27 |
| 79 | 726 | 세균학적 검사용제 | 3,536 | 0.12 | 93.22 | 175 |
| 80 | 439 | 기타의 조직세포의 치료 및 진단 | 3,461 | 0.12 | 93.33 | 20 |
| 81 | 125 | 발한제, 지한제 | 3,252 | 0.11 | 93.44 | 9 |
| 82 | 229 | 기타의 호흡기관용약 | 3,030 | 0.10 | 93.55 | 117 |
| 83 | 392 | 해독제 | 2,884 | 0.10 | 93.64 | 32 |
| 84 | 212 | 부정맥용제 | 2,859 | 0.10 | 93.74 | 6 |
| 85 | 111 | 전신마취제 | 2,807 | 0.09 | 93.83 | 32 |
| 86 | 122 | 골격근이완제 | 2,658 | 0.09 | 93.92 | 53 |
| 87 | 190 | 기타의 신경계및 감각기관용 의약품 | 2,591 | 0.09 | 94.01 | 60 |
| 88 | 398 | 종합대사성제제 | 2,560 | 0.09 | 94.10 | 32 |
| 89 | 139 | 기타의 감각기관용약 | 2,287 | 0.08 | 94.17 | 2 |
| 90 | 116 | 진훈제 | 1,958 | 0.07 | 94.24 | 10 |
| 91 | 252 | 자궁수축제 | 1,853 | 0.06 | 94.30 | 5 |
| 92 | 112 | 최면진정제 | 1,758 | 0.06 | 94.36 | 24 |
| 93 | 211 | 강심제 | 1,696 | 0.06 | 94.42 | 23 |
| 94 | 331 | 혈액대용제 | 1,616 | 0.05 | 94.47 | 26 |
| 95 | 341 | 인공신장관류용제 | 1,606 | 0.05 | 94.53 | 6 |
| 96 | 349 | 기타의 인공관류용제 | 1,544 | 0.05 | 94.58 | 14 |
| 97 | 721 | X선조영제 | 1,413 | 0.05 | 94.63 | 20 |
| 98 | 333 | 혈액응고저지제 | 1,331 | 0.04 | 94.67 | 20 |
| 99 | 262 | 창상보호제 | 1,330 | 0.04 | 94.71 | 22 |
| 100 | 612 | 주로 그람음성균에 작용하는 것 | 1,267 | 0.04 | 94.76 | 14 |

V-2. 금액상위 100대 ATC별 현황

V-2-1. 금액상위 100대 ATC별 현황

생산실적

(단위 : 백만원, %, 품목)

| 연번 | ATC | | 생산금액 | | | 품목수 |
|----|------|---|------------|--------|-------|--------|
| | 코드 | 명칭 | 금액 | 구성비 | 누적비 | |
| 전체 | | | 13,535,997 | 100.00 | - | 15,823 |
| 1 | J01D | OTHER BETA-LACTAM ANTIBACTERIALS | 955,963 | 7.06 | 7.06 | 698 |
| 2 | A02B | DRUGS FOR PEPTIC ULCER AND GASTRO-OESOPHAGEAL REFLUX DISEASE (GORD) | 632,937 | 4.68 | 11.74 | 406 |
| 3 | B01A | ANTITHROMBOTIC AGENTS | 530,264 | 3.92 | 15.66 | 157 |
| 4 | M01A | ANTIINFLAMMATORY AND ANTIRHEUMATIC PRODUCTS, NON-STERIODS | 447,387 | 3.31 | 18.96 | 443 |
| 5 | C10A | LIPID MODIFYING AGENTS, PLAIN | 419,431 | 3.10 | 22.06 | 159 |
| 6 | A10B | BLOOD GLUCOSE LOWERING DRUGS, EXCL. INSULINS | 329,295 | 2.43 | 24.49 | 280 |
| 7 | J01C | BETA-LACTAM ANTIBACTERIALS, PENICILLINS | 304,134 | 2.25 | 26.74 | 253 |
| 8 | C09D | ANGIOTENSIN II ANTAGONISTS, COMBINATIONS | 298,269 | 2.20 | 28.94 | 182 |
| 9 | C08C | SELECTIVE CALCIUM CHANNEL BLOCKERS WITH MAINLY VASCULAR EFFECTS | 293,196 | 2.17 | 31.11 | 180 |
| 10 | A03F | PROPULSIVES | 273,908 | 2.02 | 33.13 | 241 |
| 11 | C09C | ANGIOTENSIN II ANTAGONISTS, PLAIN | 258,796 | 1.91 | 35.04 | 146 |
| 12 | B05B | I.V. SOLUTIONS | 249,699 | 1.84 | 36.89 | 322 |
| 13 | J07C | BACTERIAL AND VIRAL VACCINES, COMBINED | 226,439 | 1.67 | 38.56 | 1 |
| 14 | V08A | X-RAY CONTRAST MEDIA, IODINATED | 202,977 | 1.50 | 40.06 | 31 |
| 15 | J01M | QUINOLONE ANTIBACTERIALS | 188,548 | 1.39 | 41.45 | 231 |
| 16 | J02A | ANTIMYCOTICS FOR SYSTEMIC USE | 171,577 | 1.27 | 42.72 | 121 |
| 17 | N02A | OPIOIDS | 165,722 | 1.22 | 43.95 | 226 |
| 18 | A13A | TONICS | 160,688 | 1.19 | 45.13 | 173 |
| 19 | C07A | BETA BLOCKING AGENTS | 158,784 | 1.17 | 46.31 | 131 |
| 20 | M09A | OTHER DRUGS FOR DISORDERS OF THE MUSCULO-SKELETAL SYSTEM | 153,294 | 1.13 | 47.44 | 55 |
| 21 | G04C | DRUGS USED IN BENIGN PROSTATIC HYPERTROPHY | 146,043 | 1.08 | 48.52 | 99 |
| 22 | M02A | TOPICAL PRODUCTS FOR JOINT AND MUSCULAR PAIN | 144,737 | 1.07 | 49.59 | 234 |

| 연번 | ATC | | 생산금액 | | | 품목수 |
|----|------|---|---------|------|-------|-----|
| | 코드 | 명칭 | 금액 | 구성비 | 누적비 | |
| 23 | N05A | ANTIPSYCHOTICS | 133,923 | 0.99 | 50.58 | 111 |
| 24 | R05C | EXPECTORANTS, EXCL. COMBINATIONS WITH COUGH SUPPRESSANTS | 133,540 | 0.99 | 51.56 | 183 |
| 25 | N06D | ANTI-DEMENTIA DRUGS | 130,874 | 0.97 | 52.53 | 95 |
| 26 | R06A | ANTIHISTAMINES FOR SYSTEMIC USE | 125,527 | 0.93 | 53.46 | 181 |
| 27 | N03A | ANTIEPILEPTICS | 122,658 | 0.91 | 54.36 | 154 |
| 28 | N06B | PSYCHOSTIMULANTS, AGENTS USED FOR ADHD AND NOOTROPICS | 117,620 | 0.87 | 55.23 | 116 |
| 29 | J07B | VIRAL VACCINES | 116,735 | 0.86 | 56.09 | 29 |
| 30 | C04A | PERIPHERAL VASODILATORS | 116,619 | 0.86 | 56.96 | 82 |
| 31 | J01F | MACROLIDES, LINCOSAMIDES AND STREPTOGRAMINS | 115,917 | 0.86 | 57.81 | 144 |
| 32 | A03A | DRUGS FOR FUNCTIONAL BOWEL DISORDERS | 112,748 | 0.83 | 58.65 | 172 |
| 33 | N02B | OTHER ANALGESICS AND ANTIPIRETTICS | 112,575 | 0.83 | 59.48 | 274 |
| 34 | N07A | PARASYMPATHOMIMETICS | 112,501 | 0.83 | 60.31 | 27 |
| 35 | M01A | ANTIINFLAMMATORY AND ANTIRHEUMATIC PRODUCTS, NON-STERIODS | 110,987 | 0.82 | 61.13 | 252 |
| 36 | A01A | STOMATOLOGICAL PREPARATIONS | 110,829 | 0.82 | 61.95 | 132 |
| 37 | J06B | IMMUNOGLOBULINS | 108,339 | 0.80 | 62.75 | 21 |
| 38 | A11J | OTHER VITAMIN PRODUCTS, COMBINATIONS | 106,772 | 0.79 | 63.54 | 277 |
| 39 | A07F | ANTIIDIARRHEAL MICROORGANISMS | 102,966 | 0.76 | 64.30 | 109 |
| 40 | A02A | ANTACIDS | 100,704 | 0.74 | 65.04 | 160 |
| 41 | B05A | BLOOD AND RELATED PRODUCTS | 99,816 | 0.74 | 65.78 | 13 |
| 42 | M05B | DRUGS AFFECTING BONE STRUCTURE AND MINERALIZATION | 94,807 | 0.70 | 66.48 | 90 |
| 43 | B05X | I.V. SOLUTION ADDITIVES | 94,796 | 0.70 | 67.18 | 60 |
| 44 | A02X | OTHER DRUGS FOR ACID RELATED DISORDERS | 87,782 | 0.65 | 67.83 | 2 |
| 45 | N06A | ANTIDEPRESSANTS | 87,688 | 0.65 | 68.48 | 112 |
| 46 | M03B | MUSCLE RELAXANTS, CENTRALLY ACTING AGENTS | 84,756 | 0.63 | 69.10 | 135 |
| 47 | H01A | ANTERIOR PITUITARY LOBE HORMONES AND ANALOGUES | 81,208 | 0.60 | 69.70 | 13 |
| 48 | A05B | LIVER THERAPY, LIPOTROPICS | 79,299 | 0.59 | 70.29 | 159 |
| 49 | J05A | DIRECT ACTING ANTIVIRALS | 78,602 | 0.58 | 70.87 | 126 |
| 50 | A05B | LIVER THERAPY, LIPOTROPICS | 77,774 | 0.57 | 71.44 | 73 |

| 연번 | ATC | | 생산금액 | | | 품목수 |
|----|------|--|--------|------|-------|-----|
| | 코드 | 명칭 | 금액 | 구성비 | 누적비 | |
| 51 | A16A | OTHER ALIMENTARY TRACT AND METABOLISM PRODUCTS | 73,679 | 0.54 | 71.99 | 279 |
| 52 | L01X | OTHER ANTINEOPLASTIC AGENTS | 69,891 | 0.52 | 72.50 | 71 |
| 53 | J01G | AMINOGLYCOSIDE ANTIBACTERIALS | 69,667 | 0.51 | 73.02 | 118 |
| 54 | L01B | ANTIMETABOLITES | 69,125 | 0.51 | 73.53 | 64 |
| 55 | S01L | OCULAR VASCULAR DISORDER AGENTS | 68,645 | 0.51 | 74.04 | 11 |
| 56 | S01X | OTHER OPHTHALMOLOGICALS | 67,718 | 0.50 | 74.54 | 33 |
| 57 | V04C | OTHER DIAGNOSTIC AGENTS | 66,394 | 0.49 | 75.03 | 368 |
| 58 | R03D | OTHER SYSTEMIC DRUGS FOR OBSTRUCTIVE AIRWAY DISEASES | 65,954 | 0.49 | 75.51 | 93 |
| 59 | B03X | OTHER ANTIANEMIC PREPARATIONS | 64,783 | 0.48 | 75.99 | 34 |
| 60 | H02A | CORTICOSTEROIDS FOR SYSTEMIC USE, PLAIN | 62,325 | 0.46 | 76.45 | 88 |
| 61 | A08A | ANTI-OBESITY PREPARATIONS, EXCL. DIET PRODUCTS | 61,387 | 0.45 | 76.91 | 57 |
| 62 | A05A | BILE THERAPY | 60,931 | 0.45 | 77.36 | 23 |
| 63 | V09I | TUMOUR DETECTION | 60,914 | 0.45 | 77.81 | 34 |
| 64 | G04B | OTHER UROLOGICALS, INCL. ANTISPASMODICS | 59,550 | 0.44 | 78.25 | 54 |
| 65 | L04A | IMMUNOSUPPRESSANTS | 59,158 | 0.44 | 78.68 | 31 |
| 66 | N05B | ANXIOLYTICS | 58,233 | 0.43 | 79.11 | 70 |
| 67 | A16A | OTHER ALIMENTARY TRACT AND METABOLISM PRODUCTS | 58,162 | 0.43 | 79.54 | 54 |
| 68 | R05C | EXPECTORANTS, EXCL. COMBINATIONS WITH COUGH SUPPRESSANTS | 55,032 | 0.41 | 79.95 | 77 |
| 69 | V03A | ALL OTHER THERAPEUTIC PRODUCTS | 52,748 | 0.39 | 80.34 | 43 |
| 70 | C01E | OTHER CARDIAC PREPARATIONS | 52,581 | 0.39 | 80.73 | 98 |
| 71 | N06D | ANTI-DEMENTIA DRUGS | 52,366 | 0.39 | 81.11 | 101 |
| 72 | M03A | MUSCLE RELAXANTS, PERIPHERALLY ACTING AGENTS | 51,516 | 0.38 | 81.50 | 36 |
| 73 | R06A | ANTIHISTAMINES FOR SYSTEMIC USE | 48,778 | 0.36 | 81.86 | 134 |
| 74 | C09A | ACE INHIBITORS, PLAIN | 48,242 | 0.36 | 82.21 | 89 |
| 75 | B05Z | HEMODIALYTICS AND HEMOFILTRATES | 47,243 | 0.35 | 82.56 | 46 |
| 76 | J01X | OTHER ANTIBACTERIALS | 45,781 | 0.34 | 82.90 | 40 |
| 77 | C01E | OTHER CARDIAC PREPARATIONS | 44,098 | 0.33 | 83.23 | 30 |
| 78 | D07A | CORTICOSTEROIDS, PLAIN | 43,733 | 0.32 | 83.55 | 98 |
| 79 | C01D | VASODILATORS USED IN CARDIAC DISEASES | 43,716 | 0.32 | 83.87 | 28 |
| 80 | N01A | ANESTHETICS, GENERAL | 43,495 | 0.32 | 84.19 | 53 |

| 연번 | ATC | | 생산금액 | | | 품목수 |
|-----|------|--|--------|------|-------|-----|
| | 코드 | 명칭 | 금액 | 구성비 | 누적비 | |
| 81 | A11A | MULTIVITAMINS, COMBINATIONS | 43,332 | 0.32 | 84.51 | 110 |
| 82 | B03A | IRON PREPARATIONS | 42,518 | 0.31 | 84.83 | 87 |
| 83 | A09A | DIGESTIVES, INCL. ENZYMES | 40,040 | 0.30 | 85.12 | 192 |
| 84 | R05D | COUGH SUPPRESSANTS, EXCL. COMBINATIONS WITH EXPECTORANTS | 39,511 | 0.29 | 85.41 | 66 |
| 85 | B02B | VITAMIN K AND OTHER HEMOSTATICS | 38,939 | 0.29 | 85.70 | 15 |
| 86 | D06A | ANTIBIOTICS FOR TOPICAL USE | 38,830 | 0.29 | 85.99 | 43 |
| 87 | A06A | LAXATIVES | 37,835 | 0.28 | 86.27 | 19 |
| 88 | L02A | HORMONES AND RELATED AGENTS | 36,594 | 0.27 | 86.54 | 14 |
| 89 | R05F | COUGH SUPPRESSANTS AND EXPECTORANTS, COMBINATIONS | 36,066 | 0.27 | 86.81 | 16 |
| 90 | B05D | PERITONEAL DIALYTICS | 34,236 | 0.25 | 87.06 | 13 |
| 91 | L03A | IMMUNOSTIMULANTS | 33,680 | 0.25 | 87.31 | 49 |
| 92 | R05F | COUGH SUPPRESSANTS AND EXPECTORANTS, COMBINATIONS | 33,338 | 0.25 | 87.55 | 224 |
| 93 | S01A | ANTIINFECTIVES | 32,637 | 0.24 | 87.79 | 61 |
| 94 | M09A | OTHER DRUGS FOR DISORDERS OF THE MUSCULO-SKELETAL SYSTEM | 32,193 | 0.24 | 88.03 | 125 |
| 95 | N05C | HYPNOTICS AND SEDATIVES | 31,132 | 0.23 | 88.26 | 25 |
| 96 | R01B | NASAL DECONGESTANTS FOR SYSTEMIC USE | 30,063 | 0.22 | 88.48 | 117 |
| 97 | A03A | DRUGS FOR FUNCTIONAL BOWEL DISORDERS | 29,559 | 0.22 | 88.70 | 58 |
| 98 | D01A | ANTIFUNGALS FOR TOPICAL USE | 29,246 | 0.22 | 88.92 | 116 |
| 99 | L01C | PLANT ALKALOIDS AND OTHER NATURAL PRODUCTS | 29,160 | 0.22 | 89.13 | 50 |
| 100 | B01A | ANTITHROMBOTIC AGENTS | 28,711 | 0.21 | 89.35 | 71 |

이
의
표
준
에
의
거
는
한
다

V-2-2. 금액상위 100대 ATC별 현황

수입실적

(단위 : 백만원, %, 품목)

| 연번 | ATC | | 수입금액 | | | 품목수 |
|----|------|---|-----------|--------|-------|-------|
| | 코드 | 명칭 | 금액 | 구성비 | 누적비 | |
| | 전체 | | 3,059,155 | 100.00 | - | 2,015 |
| 1 | L01X | OTHER ANTINEOPLASTIC AGENTS | 246,559 | 8.06 | 8.06 | 55 |
| 2 | L02A | HORMONES AND RELATED AGENTS | 198,681 | 6.49 | 14.55 | 21 |
| 3 | J05A | DIRECT ACTING ANTIVIRALS | 152,683 | 4.99 | 19.55 | 28 |
| 4 | C10A | LIPID MODIFYING AGENTS, PLAIN | 120,275 | 3.93 | 23.48 | 19 |
| 5 | L04A | IMMUNOSUPPRESSANTS | 112,764 | 3.69 | 27.16 | 41 |
| 6 | J07B | VIRAL VACCINES | 107,563 | 3.52 | 30.68 | 24 |
| 7 | C09D | ANGIOTENSIN II ANTAGONISTS, COMBINATIONS | 104,351 | 3.41 | 34.09 | 16 |
| 8 | B02B | VITAMIN K AND OTHER HEMOSTATICS | 97,531 | 3.19 | 37.28 | 42 |
| 9 | J07A | BACTERIAL VACCINES | 69,401 | 2.27 | 39.55 | 13 |
| 10 | N03A | ANTIPILEPTICS | 68,727 | 2.25 | 41.79 | 37 |
| 11 | J02A | ANTIMYCOTICS FOR SYSTEMIC USE | 64,787 | 2.12 | 43.91 | 15 |
| 12 | A10B | BLOOD GLUCOSE LOWERING DRUGS, EXCL. INSULINS | 62,209 | 2.03 | 45.95 | 21 |
| 13 | C09C | ANGIOTENSIN II ANTAGONISTS, PLAIN | 56,821 | 1.86 | 47.80 | 14 |
| 14 | G04B | OTHER UROLOGICALS, INCL. ANTISPASMODICS | 55,348 | 1.81 | 49.61 | 19 |
| 15 | C08C | SELECTIVE CALCIUM CHANNEL BLOCKERS WITH MAINLY VASCULAR EFFECTS | 54,769 | 1.79 | 51.40 | 13 |
| 16 | B05D | PERITONEAL DIALYTICS | 48,544 | 1.59 | 52.99 | 42 |
| 17 | G04C | DRUGS USED IN BENIGN PROSTATIC HYPERTROPHY | 45,080 | 1.47 | 54.46 | 3 |
| 18 | V08A | X-RAY CONTRAST MEDIA, IODINATED | 44,528 | 1.46 | 55.92 | 17 |
| 19 | M05B | DRUGS AFFECTING BONE STRUCTURE AND MINERALIZATION | 42,994 | 1.41 | 57.32 | 9 |
| 20 | L01B | ANTIMETABOLITES | 40,709 | 1.33 | 58.65 | 28 |
| 21 | L03A | IMMUNOSTIMULANTS | 37,789 | 1.24 | 59.89 | 24 |
| 22 | N04B | DOPAMINERGIC AGENTS | 34,238 | 1.12 | 61.01 | 38 |
| 23 | N06A | ANTIDEPRESSANTS | 34,056 | 1.11 | 62.12 | 26 |
| 24 | M01A | ANTIINFLAMMATORY AND ANTIRHEUMATIC PRODUCTS, NON-STERIODS | 33,384 | 1.09 | 63.21 | 5 |
| 25 | A16A | OTHER ALIMENTARY TRACT AND METABOLISM PRODUCTS | 33,348 | 1.09 | 64.30 | 17 |
| 26 | N05A | ANTIPSYCHOTICS | 33,083 | 1.08 | 65.38 | 34 |

| 연번 | ATC | | 수입금액 | | | 품목수 |
|----|------|---|--------|------|-------|-----|
| | 코드 | 명칭 | 금액 | 구성비 | 누적비 | |
| 27 | A10A | INSULINS AND ANALOGUES | 32,636 | 1.07 | 66.45 | 21 |
| 28 | A02B | DRUGS FOR PEPTIC ULCER AND GASTRO-OESOPHAGEAL REFLUX DISEASE (GORD) | 30,274 | 0.99 | 67.44 | 15 |
| 29 | R03A | ADRENERGICS, INHALANTS | 30,176 | 0.99 | 68.43 | 16 |
| 30 | R03D | OTHER SYSTEMIC DRUGS FOR OBSTRUCTIVE AIRWAY DISEASES | 29,850 | 0.98 | 69.40 | 18 |
| 31 | C10B | LIPID MODIFYING AGENTS, COMBINATIONS | 29,591 | 0.97 | 70.37 | 5 |
| 32 | L01C | PLANT ALKALOIDS AND OTHER NATURAL PRODUCTS | 26,427 | 0.86 | 71.23 | 49 |
| 33 | M03A | MUSCLE RELAXANTS, PERIPHERALLY ACTING AGENTS | 25,390 | 0.83 | 72.06 | 10 |
| 34 | B05B | I.V. SOLUTIONS | 24,699 | 0.81 | 72.87 | 59 |
| 35 | S01E | ANTI GLAUCOMA PREPARATIONS AND MIOTICS | 23,311 | 0.76 | 73.63 | 30 |
| 36 | B03X | OTHER ANTIANEMIC PREPARATIONS | 21,889 | 0.72 | 74.35 | 17 |
| 37 | R03B | OTHER DRUGS FOR OBSTRUCTIVE AIRWAY DISEASES, INHALANTS | 21,080 | 0.69 | 75.04 | 15 |
| 38 | A04A | ANTIEMETICS AND ANTINAUSEANTS | 20,626 | 0.67 | 75.71 | 14 |
| 39 | S01L | OCULAR VASCULAR DISORDER AGENTS | 20,029 | 0.65 | 76.37 | 2 |
| 40 | L02B | HORMONE ANTAGONISTS AND RELATED AGENTS | 19,300 | 0.63 | 77.00 | 10 |
| 41 | V08C | MAGNETIC RESONANCE IMAGING CONTRAST MEDIA | 18,761 | 0.61 | 77.61 | 26 |
| 42 | V03A | ALL OTHER THERAPEUTIC PRODUCTS | 17,544 | 0.57 | 78.19 | 23 |
| 43 | S01X | OTHER OPHTHALMOLOGICALS | 16,863 | 0.55 | 78.74 | 9 |
| 44 | B01A | ANTITHROMBOTIC AGENTS | 16,026 | 0.52 | 79.26 | 1 |
| 45 | J01F | MACROLIDES, LINCOSAMIDES AND STREPTOGRAMINS | 15,827 | 0.52 | 79.78 | 11 |
| 46 | H01A | ANTERIOR PITUITARY LOBE HORMONES AND ANALOGUES | 15,691 | 0.51 | 80.29 | 7 |
| 47 | J01C | BETA-LACTAM ANTIBACTERIALS, PENICILLINS | 14,971 | 0.49 | 80.78 | 4 |
| 48 | N01A | ANESTHETICS, GENERAL | 14,313 | 0.47 | 81.25 | 15 |
| 49 | B05Z | HEMODIALYTICS AND HEMOFILTRATES | 12,737 | 0.42 | 81.66 | 13 |
| 50 | D11A | OTHER DERMATOLOGICAL PREPARATIONS | 12,219 | 0.40 | 82.06 | 5 |

| 연번 | ATC | | 수입금액 | | | 품목수 |
|----|------|--|--------|------|-------|-----|
| | 코드 | 명칭 | 금액 | 구성비 | 누적비 | |
| 51 | G03G | GONADOTROPINS AND OTHER OVULATION STIMULANTS | 12,156 | 0.40 | 82.46 | 16 |
| 52 | G03C | ESTROGENS | 11,595 | 0.38 | 82.84 | 9 |
| 53 | R06A | ANTIHISTAMINES FOR SYSTEMIC USE | 11,329 | 0.37 | 83.21 | 12 |
| 54 | N06D | ANTI-DEMENTIA DRUGS | 11,019 | 0.36 | 83.57 | 8 |
| 55 | S01X | OTHER OPHTHALMOLOGICALS | 10,772 | 0.35 | 83.92 | 22 |
| 56 | A11A | MULTIVITAMINS, COMBINATIONS | 10,664 | 0.35 | 84.27 | 6 |
| 57 | H01C | HYPOTHALAMIC HORMONES | 10,282 | 0.34 | 84.61 | 11 |
| 58 | A07E | INTESTINAL ANTIINFLAMMATORY AGENTS | 9,472 | 0.31 | 84.92 | 13 |
| 59 | A06A | LAXATIVES | 9,260 | 0.30 | 85.22 | 11 |
| 60 | J01X | OTHER ANTIBACTERIALS | 9,058 | 0.30 | 85.52 | 8 |
| 61 | R01A | DECONGESTANTS AND OTHER NASAL PREPARATIONS FOR TOPICAL USE | 8,603 | 0.28 | 85.80 | 7 |
| 62 | C02K | OTHER ANTIHYPERTENSIVES | 8,472 | 0.28 | 86.07 | 3 |
| 63 | G03A | HORMONAL CONTRACEPTIVES FOR SYSTEMIC USE | 8,364 | 0.27 | 86.35 | 7 |
| 64 | G02C | OTHER GYNECOLOGICALS | 8,134 | 0.27 | 86.61 | 5 |
| 65 | H01B | POSTERIOR PITUITARY LOBE HORMONES | 7,823 | 0.26 | 86.87 | 8 |
| 66 | L01A | ALKYLATING AGENTS | 7,633 | 0.25 | 87.12 | 11 |
| 67 | N01B | ANESTHETICS, LOCAL | 7,618 | 0.25 | 87.37 | 26 |
| 68 | D07A | CORTICOSTEROIDS, PLAIN | 7,608 | 0.25 | 87.62 | 13 |
| 69 | C02C | ANTIADRENERGIC AGENTS, PERIPHERALLY ACTING | 7,551 | 0.25 | 87.86 | 1 |
| 70 | S01G | DECONGESTANTS AND ANTIALLERGICS | 7,486 | 0.24 | 88.11 | 9 |
| 71 | M02A | TOPICAL PRODUCTS FOR JOINT AND MUSCULAR PAIN | 7,022 | 0.23 | 88.34 | 40 |
| 72 | S01A | ANTIINFECTIVES | 6,787 | 0.22 | 88.56 | 9 |
| 73 | C07A | BETA BLOCKING AGENTS | 6,605 | 0.22 | 88.78 | 5 |
| 74 | B01A | ANTITHROMBOTIC AGENTS | 6,512 | 0.21 | 88.99 | 24 |
| 75 | D01A | ANTIFUNGALS FOR TOPICAL USE | 6,361 | 0.21 | 89.20 | 11 |
| 76 | D05A | ANTIPSORIATICS FOR TOPICAL USE | 6,304 | 0.21 | 89.40 | 14 |
| 77 | J01D | OTHER BETA-LACTAM ANTIBACTERIALS | 5,974 | 0.20 | 89.60 | 11 |
| 78 | C09A | ACE INHIBITORS, PLAIN | 5,833 | 0.19 | 89.79 | 6 |
| 79 | V09F | THYROID | 5,468 | 0.18 | 89.97 | 25 |

| 연번 | ATC | | 수입금액 | | | 품목수 |
|-----|------|--|-------|------|-------|-----|
| | 코드 | 명칭 | 금액 | 구성비 | 누적비 | |
| 80 | J07C | BACTERIAL AND VIRAL VACCINES, COMBINED | 5,462 | 0.18 | 90.15 | 2 |
| 81 | R03C | ADRENERGICS FOR SYSTEMIC USE | 5,327 | 0.17 | 90.32 | 7 |
| 82 | S01K | SURGICAL AIDS | 5,274 | 0.17 | 90.49 | 22 |
| 83 | C01D | VASODILATORS USED IN CARDIAC DISEASES | 5,161 | 0.17 | 90.66 | 12 |
| 84 | S01B | ANTIINFLAMMATORY AGENTS | 5,056 | 0.17 | 90.83 | 15 |
| 85 | G02B | CONTRACEPTIVES FOR TOPICAL USE | 5,042 | 0.16 | 90.99 | 2 |
| 86 | G03X | OTHER SEX HORMONES AND MODULATORS OF THE GENITAL SYSTEM | 5,026 | 0.16 | 91.15 | 2 |
| 87 | G03D | PROGESTOGENS | 4,808 | 0.16 | 91.31 | 12 |
| 88 | J01M | QUINOLONE ANTIBACTERIALS | 4,790 | 0.16 | 91.47 | 8 |
| 89 | C01E | OTHER CARDIAC PREPARATIONS | 4,759 | 0.16 | 91.62 | 7 |
| 90 | R01A | DECONGESTANTS AND OTHER NASAL PREPARATIONS FOR TOPICAL USE | 4,417 | 0.14 | 91.77 | 6 |
| 91 | G03A | HORMONAL CONTRACEPTIVES FOR SYSTEMIC USE | 4,364 | 0.14 | 91.91 | 5 |
| 92 | G03F | PROGESTOGENS AND ESTROGENS IN COMBINATION | 4,356 | 0.14 | 92.05 | 12 |
| 93 | N06B | PSYCHOSTIMULANTS, AGENTS USED FOR ADHD AND NOOTROPICS | 4,069 | 0.13 | 92.19 | 7 |
| 94 | N07B | DRUGS USED IN ADDICTIVE DISORDERS | 3,857 | 0.13 | 92.31 | 10 |
| 95 | D11A | OTHER DERMATOLOGICAL PREPARATIONS | 3,803 | 0.12 | 92.44 | 14 |
| 96 | A12A | CALCIUM | 3,800 | 0.12 | 92.56 | 6 |
| 97 | V04C | OTHER DIAGNOSTIC AGENTS | 3,611 | 0.12 | 92.68 | 22 |
| 98 | G03B | ANDROGENS | 3,596 | 0.12 | 92.80 | 8 |
| 99 | J01A | TETRACYCLINES | 3,376 | 0.11 | 92.91 | 2 |
| 100 | J06B | IMMUNOGLOBULINS | 3,339 | 0.11 | 93.02 | 5 |

V. 이의신청
 품목별
 품목별
 품목별

V-2-3. 금액상위 100대 ATC별 현황

V-2-3-1. 금액상위 100대 ATC별 현황

공급실적 : 전체의약품

(단위 : 백만원, %, 품목)

| 연번 | ATC | | 공급금액 | | | 품목수 |
|----|------|---|------------|--------|-------|--------|
| | 코드 | 명칭 | 금액 | 구성비 | 누적비 | |
| 전체 | | | 19,425,357 | 100.00 | - | 23,539 |
| 1 | A02B | DRUGS FOR PEPTIC ULCER AND GASTRO-OESOPHAGEAL REFLUX DISEASE (GORD) | 803,171 | 4.13 | 4.13 | 566 |
| 2 | J01D | OTHER BETA-LACTAM ANTIBACTERIALS | 782,978 | 4.03 | 8.17 | 669 |
| 3 | C10A | LIPID MODIFYING AGENTS, PLAIN | 688,019 | 3.54 | 11.71 | 237 |
| 4 | B01A | ANTITHROMBOTIC AGENTS | 648,928 | 3.34 | 15.05 | 342 |
| 5 | M01A | ANTIINFLAMMATORY AND ANTIRHEUMATIC PRODUCTS, NON-STEROIDS | 643,347 | 3.31 | 18.36 | 884 |
| 6 | C09D | ANGIOTENSIN II ANTAGONISTS, COMBINATIONS | 515,324 | 2.65 | 21.01 | 215 |
| 7 | L01X | OTHER ANTINEOPLASTIC AGENTS | 481,164 | 2.48 | 23.49 | 156 |
| 8 | C08C | SELECTIVE CALCIUM CHANNEL BLOCKERS WITH MAINLY VASCULAR EFFECTS | 471,475 | 2.43 | 25.92 | 265 |
| 9 | A10B | BLOOD GLUCOSE LOWERING DRUGS, EXCL. INSULINS | 457,739 | 2.36 | 28.27 | 403 |
| 10 | C09C | ANGIOTENSIN II ANTAGONISTS, PLAIN | 416,919 | 2.15 | 30.42 | 183 |
| 11 | J05A | DIRECT ACTING ANTIVIRALS | 415,776 | 2.14 | 32.56 | 215 |
| 12 | J07B | VIRAL VACCINES | 358,981 | 1.85 | 34.41 | 100 |
| 13 | B05B | I.V. SOLUTIONS | 315,326 | 1.62 | 36.03 | 469 |
| 14 | N03A | ANTIPILEPTICS | 306,188 | 1.58 | 37.61 | 227 |
| 15 | V08A | X-RAY CONTRAST MEDIA, IODINATED | 289,658 | 1.49 | 39.10 | 51 |
| 16 | J01C | BETA-LACTAM ANTIBACTERIALS, PENICILLINS | 288,429 | 1.48 | 40.58 | 288 |
| 17 | G04C | DRUGS USED IN BENIGN PROSTATIC HYPERTROPHY | 262,954 | 1.35 | 41.94 | 129 |
| 18 | L04A | IMMUNOSUPPRESSANTS | 260,581 | 1.34 | 43.28 | 85 |
| 19 | A03F | PROPULSIVES | 259,102 | 1.33 | 44.61 | 277 |
| 20 | J02A | ANTIMYCOTICS FOR SYSTEMIC USE | 236,846 | 1.22 | 45.83 | 167 |
| 21 | B02B | VITAMIN K AND OTHER HEMOSTATICS | 219,262 | 1.13 | 46.96 | 78 |
| 22 | N06D | ANTI-DEMENTIA DRUGS | 215,440 | 1.11 | 48.07 | 254 |

| 연번 | ATC | | 공급금액 | | | 품목수 |
|----|------|--|---------|------|-------|-----|
| | 코드 | 명칭 | 금액 | 구성비 | 누적비 | |
| 23 | M05B | DRUGS AFFECTING BONE STRUCTURE AND MINERALIZATION | 214,861 | 1.11 | 49.18 | 160 |
| 24 | R06A | ANTIHISTAMINES FOR SYSTEMIC USE | 214,277 | 1.10 | 50.28 | 464 |
| 25 | J01M | QUINOLONE ANTIBACTERIALS | 208,605 | 1.07 | 51.35 | 252 |
| 26 | M09A | OTHER DRUGS FOR DISORDERS OF THE MUSCULO-SKELETAL SYSTEM | 206,422 | 1.06 | 52.41 | 222 |
| 27 | N02A | OPIOIDS | 204,683 | 1.05 | 53.47 | 291 |
| 28 | C07A | BETA BLOCKING AGENTS | 195,990 | 1.01 | 54.48 | 162 |
| 29 | R05C | EXPECTORANTS, EXCL. COMBINATIONS WITH COUGH SUPPRESSANTS | 192,598 | 0.99 | 55.47 | 343 |
| 30 | A16A | OTHER ALIMENTARY TRACT AND METABOLISM PRODUCTS | 191,178 | 0.98 | 56.45 | 524 |
| 31 | N05A | ANTIPSYCHOTICS | 187,625 | 0.97 | 57.42 | 173 |
| 32 | G04B | OTHER UROLOGICALS, INCL. ANTISPASMODICS | 187,074 | 0.96 | 58.38 | 199 |
| 33 | J07A | BACTERIAL VACCINES | 170,488 | 0.88 | 59.26 | 30 |
| 34 | N06A | ANTIDEPRESSANTS | 170,269 | 0.88 | 60.14 | 208 |
| 35 | A13A | TONICS | 161,418 | 0.83 | 60.97 | 266 |
| 36 | A03A | DRUGS FOR FUNCTIONAL BOWEL DISORDERS | 154,389 | 0.79 | 61.76 | 291 |
| 37 | J01F | MACROLIDES, LINCOSAMIDES AND STREPTOGRAMINS | 151,854 | 0.78 | 62.54 | 175 |
| 38 | S01X | OTHER OPHTHALMOLOGICALS | 146,457 | 0.75 | 63.30 | 156 |
| 39 | N06B | PSYCHOSTIMULANTS, AGENTS USED FOR ADHD AND NOOTROPICS | 143,328 | 0.74 | 64.04 | 113 |
| 40 | L01B | ANTIMETABOLITES | 141,021 | 0.73 | 64.76 | 98 |
| 41 | C04A | PERIPHERAL VASODILATORS | 140,878 | 0.73 | 65.49 | 177 |
| 42 | R03D | OTHER SYSTEMIC DRUGS FOR OBSTRUCTIVE AIRWAY DISEASES | 137,928 | 0.71 | 66.20 | 137 |
| 43 | A05B | LIVER THERAPY, LIPO TROPICS | 136,447 | 0.70 | 66.90 | 280 |
| 44 | M02A | TOPICAL PRODUCTS FOR JOINT AND MUSCULAR PAIN | 133,119 | 0.69 | 67.58 | 361 |
| 45 | N07A | PARASYMPATHOMIMETICS | 129,858 | 0.67 | 68.25 | 37 |
| 46 | B05D | PERITONEAL DIALYTICS | 120,584 | 0.62 | 68.87 | 76 |
| 47 | L03A | IMMUNOSTIMULANTS | 116,995 | 0.60 | 69.48 | 86 |
| 48 | H01A | ANTERIOR PITUITARY LOBE HORMONES AND ANALOGUES | 114,336 | 0.59 | 70.06 | 21 |
| 49 | N02B | OTHER ANALGESICS AND ANTIPYRETICS | 112,698 | 0.58 | 70.64 | 437 |

| 연번 | ATC | | 공급금액 | | | 품목수 |
|----|------|--|---------|------|-------|-----|
| | 코드 | 명칭 | 금액 | 구성비 | 누적비 | |
| 50 | B05A | BLOOD AND RELATED PRODUCTS | 111,309 | 0.57 | 71.22 | 26 |
| 51 | J06B | IMMUNOGLOBULINS | 109,510 | 0.56 | 71.78 | 36 |
| 52 | A08A | ANTI Obesity PREPARATIONS, EXCL. DIET PRODUCTS | 109,349 | 0.56 | 72.34 | 181 |
| 53 | A10A | INSULINS AND ANALOGUES | 107,910 | 0.56 | 72.90 | 36 |
| 54 | A02X | OTHER DRUGS FOR ACID RELATED DISORDERS | 106,008 | 0.55 | 73.45 | 8 |
| 55 | C01E | OTHER CARDIAC PREPARATIONS | 104,840 | 0.54 | 73.99 | 208 |
| 56 | A01A | STOMATOLOGICAL PREPARATIONS | 104,814 | 0.54 | 74.52 | 222 |
| 57 | B05X | I.V. SOLUTION ADDITIVES | 103,387 | 0.53 | 75.06 | 75 |
| 58 | M03B | MUSCLE RELAXANTS, CENTRALLY ACTING AGENTS | 100,923 | 0.52 | 75.58 | 230 |
| 59 | L02A | HORMONES AND RELATED AGENTS | 99,446 | 0.51 | 76.09 | 34 |
| 60 | A07F | ANTI DIARRHEAL MICROORGANISMS | 99,012 | 0.51 | 76.60 | 126 |
| 61 | N01A | ANESTHETICS, GENERAL | 98,430 | 0.51 | 77.11 | 87 |
| 62 | S01L | OCULAR VASCULAR DISORDER AGENTS | 97,571 | 0.50 | 77.61 | 14 |
| 63 | A02A | ANTACIDS | 95,281 | 0.49 | 78.10 | 243 |
| 64 | M03A | MUSCLE RELAXANTS, PERIPHERALLY ACTING AGENTS | 94,913 | 0.49 | 78.59 | 62 |
| 65 | V03A | ALL OTHER THERAPEUTIC PRODUCTS | 94,705 | 0.49 | 79.07 | 89 |
| 66 | D11A | OTHER DERMATOLOGICAL PREPARATIONS | 93,525 | 0.48 | 79.56 | 178 |
| 67 | A11J | OTHER VITAMIN PRODUCTS, COMBINATIONS | 90,839 | 0.47 | 80.02 | 456 |
| 68 | D07A | CORTICOSTEROIDS, PLAIN | 86,437 | 0.44 | 80.47 | 179 |
| 69 | B03X | OTHER ANTI ANEMIC PREPARATIONS | 84,675 | 0.44 | 80.90 | 103 |
| 70 | L01C | PLANT ALKALOIDS AND OTHER NATURAL PRODUCTS | 84,632 | 0.44 | 81.34 | 118 |
| 71 | A04A | ANTIEMETICS AND ANTINAUSEANTS | 83,414 | 0.43 | 81.77 | 81 |
| 72 | A06A | LAXATIVES | 83,274 | 0.43 | 82.20 | 202 |
| 73 | C10B | LIPID MODIFYING AGENTS, COMBINATIONS | 83,181 | 0.43 | 82.63 | 64 |
| 74 | B05Z | HEMODIALYTICS AND HEMOFILTRATES | 78,272 | 0.40 | 83.03 | 65 |
| 75 | A05A | BILE THERAPY | 76,187 | 0.39 | 83.42 | 54 |
| 76 | R03A | ADRENERGICS, INHALANTS | 75,089 | 0.39 | 83.81 | 26 |
| 77 | N04B | DOPAMINERGIC AGENTS | 72,912 | 0.38 | 84.18 | 72 |
| 78 | C09A | ACE INHIBITORS, PLAIN | 72,712 | 0.37 | 84.56 | 140 |
| 79 | S01E | ANTI GLAUCOMA PREPARATIONS AND MIOTICS | 69,519 | 0.36 | 84.92 | 73 |

| 연번 | ATC | | 공급금액 | | | 품목수 |
|-----|------|--|--------|------|-------|-----|
| | 코드 | 명칭 | 금액 | 구성비 | 누적비 | |
| 80 | N05B | ANXIOLYTICS | 69,433 | 0.36 | 85.27 | 86 |
| 81 | V09I | TUMOUR DETECTION | 68,556 | 0.35 | 85.63 | 32 |
| 82 | A11A | MULTIVITAMINS, COMBINATIONS | 67,875 | 0.35 | 85.97 | 193 |
| 83 | D01A | ANTIFUNGALS FOR TOPICAL USE | 67,677 | 0.35 | 86.32 | 229 |
| 84 | H02A | CORTICOSTEROIDS FOR SYSTEMIC USE, PLAIN | 65,923 | 0.34 | 86.66 | 104 |
| 85 | J01X | OTHER ANTIBACTERIALS | 65,191 | 0.34 | 87.00 | 126 |
| 86 | R05F | COUGH SUPPRESSANTS AND EXPECTORANTS, COMBINATIONS | 64,956 | 0.33 | 87.33 | 333 |
| 87 | L02B | HORMONE ANTAGONISTS AND RELATED AGENTS | 59,191 | 0.30 | 87.64 | 43 |
| 88 | J01G | AMINOGLYCOSIDE ANTIBACTERIALS | 58,503 | 0.30 | 87.94 | 138 |
| 89 | R05D | COUGH SUPPRESSANTS, EXCL. COMBINATIONS WITH EXPECTORANTS | 57,011 | 0.29 | 88.23 | 127 |
| 90 | C01D | VASODILATORS USED IN CARDIAC DISEASES | 56,615 | 0.29 | 88.52 | 69 |
| 91 | R03B | OTHER DRUGS FOR OBSTRUCTIVE AIRWAY DISEASES, INHALANTS | 55,949 | 0.29 | 88.81 | 30 |
| 92 | V08C | MAGNETIC RESONANCE IMAGING CONTRAST MEDIA | 53,904 | 0.28 | 89.09 | 46 |
| 93 | S01A | ANTI INFECTIVES | 53,781 | 0.28 | 89.37 | 97 |
| 94 | B03A | IRON PREPARATIONS | 52,035 | 0.27 | 89.63 | 143 |
| 95 | A09A | DIGESTIVES, INCL. ENZYMES | 47,417 | 0.24 | 89.88 | 273 |
| 96 | R01B | NASAL DECONGESTANTS FOR SYSTEMIC USE | 44,191 | 0.23 | 90.11 | 173 |
| 97 | R01A | DECONGESTANTS AND OTHER NASAL PREPARATIONS FOR TOPICAL USE | 42,988 | 0.22 | 90.33 | 52 |
| 98 | C05C | CAPILLARY STABILIZING AGENTS | 42,142 | 0.22 | 90.54 | 37 |
| 99 | V04C | OTHER DIAGNOSTIC AGENTS | 41,698 | 0.21 | 90.76 | 484 |
| 100 | N05C | HYPNOTICS AND SEDATIVES | 41,393 | 0.21 | 90.97 | 63 |

V-2-3-2. 금액상위 100대 ATC별 현황

공급실적 : 급여의약품

(단위 : 백만원, %, 품목)

| 연번 | ATC | | 공급금액 | | | 품목수 |
|----|------|---|------------|--------|-------|--------|
| | 코드 | 명칭 | 금액 | 구성비 | 누적비 | |
| 전체 | | | 16,454,124 | 100.00 | - | 12,576 |
| 1 | A02B | DRUGS FOR PEPTIC ULCER AND GASTRO-OESOPHAGEAL REFLUX DISEASE (GORD) | 781,710 | 4.75 | 4.75 | 468 |
| 2 | J01D | OTHER BETA-LACTAM ANTIBACTERIALS | 769,926 | 4.68 | 9.43 | 614 |
| 3 | C10A | LIPID MODIFYING AGENTS, PLAIN | 683,016 | 4.15 | 13.58 | 199 |
| 4 | B01A | ANTI THROMBOTIC AGENTS | 644,130 | 3.91 | 17.50 | 201 |
| 5 | M01A | ANTIINFLAMMATORY AND ANTIRHEUMATIC PRODUCTS, NON-STERIODS | 618,193 | 3.76 | 21.25 | 671 |
| 6 | C09D | ANGIOTENSIN II ANTAGONISTS, COMBINATIONS | 500,633 | 3.04 | 24.30 | 203 |
| 7 | C08C | SELECTIVE CALCIUM CHANNEL BLOCKERS WITH MAINLY VASCULAR EFFECTS | 463,682 | 2.82 | 27.11 | 221 |
| 8 | A10B | BLOOD GLUCOSE LOWERING DRUGS, EXCL. INSULINS | 450,271 | 2.74 | 29.85 | 365 |
| 9 | L01X | OTHER ANTINEOPLASTIC AGENTS | 447,338 | 2.72 | 32.57 | 128 |
| 10 | C09C | ANGIOTENSIN II ANTAGONISTS, PLAIN | 408,903 | 2.49 | 35.05 | 172 |
| 11 | J05A | DIRECT ACTING ANTIVIRALS | 402,299 | 2.44 | 37.50 | 197 |
| 12 | N03A | ANTI EPILEPTICS | 295,654 | 1.80 | 39.30 | 190 |
| 13 | V08A | X-RAY CONTRAST MEDIA, IODINATED | 288,944 | 1.76 | 41.05 | 48 |
| 14 | J01C | BETA-LACTAM ANTIBACTERIALS, PENICILLINS | 285,889 | 1.74 | 42.79 | 274 |
| 15 | G04C | DRUGS USED IN BENIGN PROSTATIC HYPERTROPHY | 260,300 | 1.58 | 44.37 | 116 |
| 16 | B05B | I.V. SOLUTIONS | 256,785 | 1.56 | 45.93 | 335 |
| 17 | A03F | PROPULSIVES | 255,677 | 1.55 | 47.49 | 258 |
| 18 | L04A | IMMUNOSUPPRESSANTS | 255,078 | 1.55 | 49.04 | 74 |
| 19 | J02A | ANTIMYCOTICS FOR SYSTEMIC USE | 232,868 | 1.42 | 50.45 | 146 |
| 20 | M05B | DRUGS AFFECTING BONE STRUCTURE AND MINERALIZATION | 207,487 | 1.26 | 51.71 | 151 |
| 21 | J01M | QUINOLONE ANTIBACTERIALS | 206,215 | 1.25 | 52.97 | 233 |
| 22 | N06D | ANTI-DEMENTIA DRUGS | 204,598 | 1.24 | 54.21 | 159 |
| 23 | N02A | OPIOIDS | 203,818 | 1.24 | 55.45 | 274 |

| 연번 | ATC | | 공급금액 | | | 품목수 |
|----|------|--|---------|------|-------|-----|
| | 코드 | 명칭 | 금액 | 구성비 | 누적비 | |
| 24 | B02B | VITAMIN K AND OTHER HEMOSTATICS | 197,342 | 1.20 | 56.65 | 41 |
| 25 | C07A | BETA BLOCKING AGENTS | 195,127 | 1.19 | 57.83 | 149 |
| 26 | M09A | OTHER DRUGS FOR DISORDERS OF THE MUSCULO-SKELETAL SYSTEM | 191,203 | 1.16 | 58.99 | 128 |
| 27 | N05A | ANTIPSYCHOTICS | 186,050 | 1.13 | 60.13 | 160 |
| 28 | R06A | ANTIHISTAMINES FOR SYSTEMIC USE | 180,082 | 1.09 | 61.22 | 269 |
| 29 | R05C | EXPECTORANTS, EXCL. COMBINATIONS WITH COUGH SUPPRESSANTS | 172,098 | 1.05 | 62.27 | 261 |
| 30 | N06A | ANTIDEPRESSANTS | 162,771 | 0.99 | 63.26 | 171 |
| 31 | A03A | DRUGS FOR FUNCTIONAL BOWEL DISORDERS | 152,623 | 0.93 | 64.18 | 238 |
| 32 | J01F | MACROLIDES, LINCOSAMIDES AND STREPTOGRAMINS | 151,472 | 0.92 | 65.10 | 157 |
| 33 | N06B | PSYCHOSTIMULANTS, AGENTS USED FOR ADHD AND NOOTROPICS | 142,730 | 0.87 | 65.97 | 103 |
| 34 | L01B | ANTIMETABOLITES | 139,687 | 0.85 | 66.82 | 83 |
| 35 | R03D | OTHER SYSTEMIC DRUGS FOR OBSTRUCTIVE AIRWAY DISEASES | 136,559 | 0.83 | 67.65 | 105 |
| 36 | C04A | PERIPHERAL VASODILATORS | 131,602 | 0.80 | 68.45 | 91 |
| 37 | N07A | PARASYMPATHOMIMETICS | 129,227 | 0.79 | 69.23 | 32 |
| 38 | S01X | OTHER OPHTHALMOLOGICALS | 128,838 | 0.78 | 70.02 | 76 |
| 39 | B05D | PERITONEAL DIALYTICS | 118,526 | 0.72 | 70.74 | 65 |
| 40 | A16A | OTHER ALIMENTARY TRACT AND METABOLISM PRODUCTS | 108,342 | 0.66 | 71.40 | 68 |
| 41 | B05A | BLOOD AND RELATED PRODUCTS | 108,091 | 0.66 | 72.05 | 21 |
| 42 | J06B | IMMUNOGLOBULINS | 107,869 | 0.66 | 72.71 | 26 |
| 43 | A10A | INSULINS AND ANALOGUES | 107,231 | 0.65 | 73.36 | 25 |
| 44 | A02X | OTHER DRUGS FOR ACID RELATED DISORDERS | 105,284 | 0.64 | 74.00 | 4 |
| 45 | B05X | I.V. SOLUTION ADDITIVES | 101,803 | 0.62 | 74.62 | 66 |
| 46 | L02A | HORMONES AND RELATED AGENTS | 98,723 | 0.60 | 75.22 | 31 |
| 47 | M03B | MUSCLE RELAXANTS, CENTRALLY ACTING AGENTS | 98,203 | 0.60 | 75.82 | 169 |
| 48 | S01L | OCULAR VASCULAR DISORDER AGENTS | 97,388 | 0.59 | 76.41 | 14 |
| 49 | L03A | IMMUNOSTIMULANTS | 96,525 | 0.59 | 76.99 | 68 |
| 50 | N01A | ANESTHETICS, GENERAL | 95,417 | 0.58 | 77.57 | 76 |
| 51 | H01A | ANTERIOR PITUITARY LOBE HORMONES AND ANALOGUES | 95,239 | 0.58 | 78.15 | 15 |

V. 의약품 품목별 현황

| 연번 | ATC | | 공급금액 | | | 품목수 |
|----|------|--|--------|------|-------|-----|
| | 코드 | 명칭 | 금액 | 구성비 | 누적비 | |
| 52 | V03A | ALL OTHER THERAPEUTIC PRODUCTS | 93,080 | 0.57 | 78.72 | 73 |
| 53 | A05B | LIVER THERAPY, LIPOTROPICS | 88,512 | 0.54 | 79.26 | 91 |
| 54 | A07F | ANTIDIARRHEAL MICROORGANISMS | 87,870 | 0.53 | 79.79 | 97 |
| 55 | B03X | OTHER ANTIANEMIC PREPARATIONS | 83,803 | 0.51 | 80.30 | 56 |
| 56 | D07A | CORTICOSTEROIDS, PLAIN | 83,664 | 0.51 | 80.81 | 155 |
| 57 | C10B | LIPID MODIFYING AGENTS, COMBINATIONS | 80,341 | 0.49 | 81.30 | 44 |
| 58 | L01C | PLANT ALKALOIDS AND OTHER NATURAL PRODUCTS | 78,492 | 0.48 | 81.77 | 60 |
| 59 | B05Z | HEMODIALYTICS AND HEMOFILTRATES | 78,174 | 0.48 | 82.25 | 64 |
| 60 | A04A | ANTIEMETICS AND ANTINAUSEANTS | 75,465 | 0.46 | 82.71 | 43 |
| 61 | R03A | ADRENERGICS, INHALANTS | 74,889 | 0.46 | 83.16 | 23 |
| 62 | N04B | DOPAMINERGIC AGENTS | 72,749 | 0.44 | 83.61 | 72 |
| 63 | G04B | OTHER UROLOGICALS, INCL. ANTISPASMODICS | 70,592 | 0.43 | 84.03 | 61 |
| 64 | N05B | ANXIOLYTICS | 68,819 | 0.42 | 84.45 | 80 |
| 65 | A02A | ANTACIDS | 68,279 | 0.41 | 84.87 | 75 |
| 66 | C09A | ACE INHIBITORS, PLAIN | 67,874 | 0.41 | 85.28 | 126 |
| 67 | H02A | CORTICOSTEROIDS FOR SYSTEMIC USE, PLAIN | 65,578 | 0.40 | 85.68 | 92 |
| 68 | S01E | ANTI GLAUCOMA PREPARATIONS AND MIOTICS | 65,136 | 0.40 | 86.07 | 65 |
| 69 | V09I | TUMOUR DETECTION | 64,533 | 0.39 | 86.47 | 20 |
| 70 | J01X | OTHER ANTIBACTERIALS | 60,028 | 0.36 | 86.83 | 46 |
| 71 | L02B | HORMONE ANTAGONISTS AND RELATED AGENTS | 58,688 | 0.36 | 87.19 | 38 |
| 72 | J01G | AMINOGLYCOSIDE ANTIBACTERIALS | 58,069 | 0.35 | 87.54 | 127 |
| 73 | R03B | OTHER DRUGS FOR OBSTRUCTIVE AIRWAY DISEASES, INHALANTS | 55,362 | 0.34 | 87.88 | 26 |
| 74 | D01A | ANTIFUNGALS FOR TOPICAL USE | 55,161 | 0.34 | 88.21 | 151 |
| 75 | N02B | OTHER ANALGESICS AND ANTIPIRETTICS | 54,937 | 0.33 | 88.55 | 64 |
| 76 | V08C | MAGNETIC RESONANCE IMAGING CONTRAST MEDIA | 53,782 | 0.33 | 88.87 | 46 |
| 77 | S01A | ANTIINFECTIVES | 52,899 | 0.32 | 89.19 | 80 |
| 78 | C01D | VASODILATORS USED IN CARDIAC DISEASES | 52,314 | 0.32 | 89.51 | 48 |
| 79 | C01E | OTHER CARDIAC PREPARATIONS | 51,532 | 0.31 | 89.83 | 32 |

| 연번 | ATC | | 공급금액 | | | 품목수 |
|-----|------|--|--------|------|-------|-----|
| | 코드 | 명칭 | 금액 | 구성비 | 누적비 | |
| 80 | R05D | COUGH SUPPRESSANTS, EXCL. COMBINATIONS WITH EXPECTORANTS | 51,468 | 0.31 | 90.14 | 85 |
| 81 | A05A | BILE THERAPY | 50,098 | 0.30 | 90.44 | 32 |
| 82 | M02A | TOPICAL PRODUCTS FOR JOINT AND MUSCULAR PAIN | 49,867 | 0.30 | 90.75 | 65 |
| 83 | A06A | LAXATIVES | 46,769 | 0.28 | 91.03 | 37 |
| 84 | A01A | STOMATOLOGICAL PREPARATIONS | 45,731 | 0.28 | 91.31 | 19 |
| 85 | C05C | CAPILLARY STABILIZING AGENTS | 40,299 | 0.24 | 91.55 | 25 |
| 86 | N05C | HYPNOTICS AND SEDATIVES | 39,323 | 0.24 | 91.79 | 40 |
| 87 | A12A | CALCIUM | 34,326 | 0.21 | 92.00 | 41 |
| 88 | M03A | MUSCLE RELAXANTS, PERIPHERALLY ACTING AGENTS | 33,418 | 0.20 | 92.20 | 43 |
| 89 | R05F | COUGH SUPPRESSANTS AND EXPECTORANTS, COMBINATIONS | 33,322 | 0.20 | 92.41 | 13 |
| 90 | B03A | IRON PREPARATIONS | 33,032 | 0.20 | 92.61 | 39 |
| 91 | S01G | DECONGESTANTS AND ANTIALLERGICS | 32,030 | 0.19 | 92.80 | 45 |
| 92 | R03C | ADRENERGICS FOR SYSTEMIC USE | 31,352 | 0.19 | 92.99 | 56 |
| 93 | R01A | DECONGESTANTS AND OTHER NASAL PREPARATIONS FOR TOPICAL USE | 30,100 | 0.18 | 93.18 | 30 |
| 94 | C08D | SELECTIVE CALCIUM CHANNEL BLOCKERS WITH DIRECT CARDIAC EFFECTS | 29,032 | 0.18 | 93.35 | 14 |
| 95 | R01B | NASAL DECONGESTANTS FOR SYSTEMIC USE | 27,826 | 0.17 | 93.52 | 40 |
| 96 | N01B | ANESTHETICS, LOCAL | 27,823 | 0.17 | 93.69 | 63 |
| 97 | S01B | ANTIINFLAMMATORY AGENTS | 26,710 | 0.16 | 93.85 | 43 |
| 98 | A07E | INTESTINAL ANTIINFLAMMATORY AGENTS | 26,323 | 0.16 | 94.01 | 22 |
| 99 | H01B | POSTERIOR PITUITARY LOBE HORMONES | 25,495 | 0.15 | 94.17 | 17 |
| 100 | G03C | ESTROGENS | 24,383 | 0.15 | 94.32 | 25 |

이 자료는
공공누리 제1종
예외사항에
해당합니다

V-2-3-3. 금액상위 100대 ATC별 현황

공급실적 : 비급여의약품

(단위 : 백만원, %, 품목)

| 연번 | ATC | | 공급금액 | | | 품목수 |
|----|------|---|-----------|--------|-------|--------|
| | 코드 | 명칭 | 금액 | 구성비 | 누적비 | |
| | 전체 | | 2,971,233 | 100.00 | - | 20,031 |
| 1 | J07B | VIRAL VACCINES | 358,924 | 12.08 | 12.08 | 99 |
| 2 | J07A | BACTERIAL VACCINES | 170,488 | 5.74 | 17.82 | 30 |
| 3 | A13A | TONICS | 161,418 | 5.43 | 23.25 | 266 |
| 4 | G04B | OTHER UROLOGICALS, INCL. ANTISPASMODICS | 116,483 | 3.92 | 27.17 | 191 |
| 5 | A08A | ANTI-OBESITY PREPARATIONS, EXCL. DIET PRODUCTS | 109,349 | 3.68 | 30.85 | 181 |
| 6 | A11J | OTHER VITAMIN PRODUCTS, COMBINATIONS | 90,210 | 3.04 | 33.89 | 455 |
| 7 | M02A | TOPICAL PRODUCTS FOR JOINT AND MUSCULAR PAIN | 83,252 | 2.80 | 36.69 | 330 |
| 8 | A16A | OTHER ALIMENTARY TRACT AND METABOLISM PRODUCTS | 82,836 | 2.79 | 39.48 | 507 |
| 9 | D11A | OTHER DERMATOLOGICAL PREPARATIONS | 78,326 | 2.64 | 42.11 | 178 |
| 10 | A11A | MULTIVITAMINS, COMBINATIONS | 67,875 | 2.28 | 44.40 | 193 |
| 11 | M03A | MUSCLE RELAXANTS, PERIPHERALLY ACTING AGENTS | 61,495 | 2.07 | 46.47 | 44 |
| 12 | A01A | STOMATOLOGICAL PREPARATIONS | 59,083 | 1.99 | 48.46 | 217 |
| 13 | B05B | I.V. SOLUTIONS | 58,540 | 1.97 | 50.43 | 311 |
| 14 | N02B | OTHER ANALGESICS AND ANTIPIRETTICS | 57,761 | 1.94 | 52.37 | 426 |
| 15 | C01E | OTHER CARDIAC PREPARATIONS | 53,308 | 1.79 | 54.16 | 194 |
| 16 | A05B | LIVER THERAPY, LIPOTROPICS | 47,935 | 1.61 | 55.78 | 269 |
| 17 | A09A | DIGESTIVES, INCL. ENZYMES | 42,963 | 1.45 | 57.22 | 273 |
| 18 | G03A | HORMONAL CONTRACEPTIVES FOR SYSTEMIC USE | 39,071 | 1.31 | 58.54 | 24 |
| 19 | A06A | LAXATIVES | 36,505 | 1.23 | 59.77 | 196 |
| 20 | V04C | OTHER DIAGNOSTIC AGENTS | 34,805 | 1.17 | 60.94 | 476 |
| 21 | R06A | ANTIHISTAMINES FOR SYSTEMIC USE | 34,195 | 1.15 | 62.09 | 417 |
| 22 | L01X | OTHER ANTINEOPLASTIC AGENTS | 33,826 | 1.14 | 63.23 | 66 |
| 23 | R05F | COUGH SUPPRESSANTS AND EXPECTORANTS, COMBINATIONS | 31,634 | 1.06 | 64.29 | 331 |
| 24 | A02A | ANTACIDS | 27,002 | 0.91 | 65.20 | 234 |

| 연번 | ATC | | 공급금액 | | | 품목수 |
|----|------|---|--------|------|-------|-----|
| | 코드 | 명칭 | 금액 | 구성비 | 누적비 | |
| 25 | A05A | BILE THERAPY | 26,089 | 0.88 | 66.08 | 52 |
| 26 | M01A | ANTIINFLAMMATORY AND ANTIRHEUMATIC PRODUCTS, NON-STERIODS | 25,154 | 0.85 | 66.93 | 717 |
| 27 | D06A | ANTIBIOTICS FOR TOPICAL USE | 24,091 | 0.81 | 67.74 | 47 |
| 28 | A11G | ASCORBIC ACID (VITAMIN C), INCL. COMBINATIONS | 23,886 | 0.80 | 68.54 | 63 |
| 29 | B02B | VITAMIN K AND OTHER HEMOSTATICS | 21,920 | 0.74 | 69.28 | 52 |
| 30 | A02B | DRUGS FOR PEPTIC ULCER AND GASTRO-OESOPHAGEAL REFLUX DISEASE (GORD) | 21,462 | 0.72 | 70.00 | 515 |
| 31 | A11E | VITAMIN B-COMPLEX, INCL. COMBINATIONS | 21,116 | 0.71 | 70.71 | 37 |
| 32 | R05C | EXPECTORANTS, EXCL. COMBINATIONS WITH COUGH SUPPRESSANTS | 20,500 | 0.69 | 71.40 | 293 |
| 33 | L03A | IMMUNOSTIMULANTS | 20,470 | 0.69 | 72.09 | 54 |
| 34 | N07B | DRUGS USED IN ADDICTIVE DISORDERS | 19,673 | 0.66 | 72.75 | 32 |
| 35 | V07A | ALL OTHER NON-THERAPEUTIC PRODUCTS | 19,428 | 0.65 | 73.41 | 161 |
| 36 | H01A | ANTERIOR PITUITARY LOBE HORMONES AND ANALOGUES | 19,098 | 0.64 | 74.05 | 12 |
| 37 | B03A | IRON PREPARATIONS | 19,002 | 0.64 | 74.69 | 129 |
| 38 | D10A | ANTI-ACNE PREPARATIONS FOR TOPICAL USE | 18,241 | 0.61 | 75.30 | 73 |
| 39 | S01X | OTHER OPHTHALMOLOGICALS | 17,619 | 0.59 | 75.90 | 141 |
| 40 | G02C | OTHER GYNECOLOGICALS | 17,218 | 0.58 | 76.47 | 59 |
| 41 | R01B | NASAL DECONGESTANTS FOR SYSTEMIC USE | 16,365 | 0.55 | 77.03 | 166 |
| 42 | R05X | OTHER COLD COMBINATION PREPARATIONS | 16,365 | 0.55 | 77.58 | 210 |
| 43 | B06A | OTHER HEMATOLOGICAL AGENTS | 16,183 | 0.54 | 78.12 | 17 |
| 44 | D07C | CORTICOSTEROIDS, COMBINATIONS WITH ANTIBIOTICS | 16,056 | 0.54 | 78.66 | 101 |
| 45 | M09A | OTHER DRUGS FOR DISORDERS OF THE MUSCULO-SKELETAL SYSTEM | 15,219 | 0.51 | 79.17 | 196 |
| 46 | C09D | ANGIOTENSIN II ANTAGONISTS, COMBINATIONS | 14,691 | 0.49 | 79.67 | 141 |

| 연번 | ATC | | 공급금액 | | | 품목수 |
|----|------|---|--------|------|-------|-----|
| | 코드 | 명칭 | 금액 | 구성비 | 누적비 | |
| 47 | G03G | GONADOTROPINS AND OTHER OVULATION STIMULANTS | 14,527 | 0.49 | 80.16 | 35 |
| 48 | J05A | DIRECT ACTING ANTIVIRALS | 13,477 | 0.45 | 80.61 | 147 |
| 49 | J01D | OTHER BETA-LACTAM ANTIBACTERIALS | 13,052 | 0.44 | 81.05 | 469 |
| 50 | R01A | DECONGESTANTS AND OTHER NASAL PREPARATIONS FOR TOPICAL USE | 12,887 | 0.43 | 81.48 | 47 |
| 51 | D01A | ANTIFUNGALS FOR TOPICAL USE | 12,516 | 0.42 | 81.91 | 178 |
| 52 | V04B | URINE TESTS | 11,488 | 0.39 | 82.29 | 196 |
| 53 | A07F | ANTI-DIARRHEAL MICROORGANISMS | 11,142 | 0.37 | 82.67 | 117 |
| 54 | D03A | CICATRIZANTS | 10,890 | 0.37 | 83.03 | 45 |
| 55 | N06D | ANTI-DEMENTIA DRUGS | 10,842 | 0.36 | 83.40 | 210 |
| 56 | N01B | ANESTHETICS, LOCAL | 10,705 | 0.36 | 83.76 | 104 |
| 57 | N03A | ANTI-EPILEPTICS | 10,534 | 0.35 | 84.11 | 196 |
| 58 | D08A | ANTISEPTICS AND DISINFECTANTS | 9,659 | 0.33 | 84.44 | 112 |
| 59 | R02A | THROAT PREPARATIONS | 9,586 | 0.32 | 84.76 | 135 |
| 60 | A12C | OTHER MINERAL SUPPLEMENTS | 9,349 | 0.31 | 85.08 | 19 |
| 61 | A11D | VITAMIN B1, PLAIN AND IN COMBINATION WITH VITAMIN B6 AND B12 | 9,293 | 0.31 | 85.39 | 35 |
| 62 | C04A | PERIPHERAL VASODILATORS | 9,276 | 0.31 | 85.70 | 165 |
| 63 | V06B | PROTEIN SUPPLEMENTS | 9,039 | 0.30 | 86.00 | 8 |
| 64 | D04A | ANTI-PRURITICS, INCL. ANTIHISTAMINES, ANESTHETICS, ETC. | 8,830 | 0.30 | 86.30 | 66 |
| 65 | C09C | ANGIOTENSIN II ANTAGONISTS, PLAIN | 8,016 | 0.27 | 86.57 | 126 |
| 66 | A04A | ANTIEMETICS AND ANTINAUSEANTS | 7,949 | 0.27 | 86.84 | 63 |
| 67 | C08C | SELECTIVE CALCIUM CHANNEL BLOCKERS WITH MAINLY VASCULAR EFFECTS | 7,794 | 0.26 | 87.10 | 234 |
| 68 | N06A | ANTIDEPRESSANTS | 7,498 | 0.25 | 87.35 | 163 |
| 69 | A10B | BLOOD GLUCOSE LOWERING DRUGS, EXCL. INSULINS | 7,468 | 0.25 | 87.60 | 322 |
| 70 | G03X | OTHER SEX HORMONES AND MODULATORS OF THE GENITAL SYSTEM | 7,454 | 0.25 | 87.86 | 48 |
| 71 | M05B | DRUGS AFFECTING BONE STRUCTURE AND MINERALIZATION | 7,374 | 0.25 | 88.10 | 131 |
| 72 | G03D | PROGESTOGENS | 6,945 | 0.23 | 88.34 | 25 |
| 73 | G03B | ANDROGENS | 6,490 | 0.22 | 88.56 | 11 |

| 연번 | ATC | | 공급금액 | | | 품목수 |
|-----|------|--|-------|------|-------|-----|
| | 코드 | 명칭 | 금액 | 구성비 | 누적비 | |
| 74 | L01C | PLANT ALKALOIDS AND OTHER NATURAL PRODUCTS | 6,140 | 0.21 | 88.76 | 66 |
| 75 | C05A | AGENTS FOR TREATMENT OF HEMORRHOIDS AND | 6,122 | 0.21 | 88.97 | 43 |
| 76 | N07X | OTHER NERVOUS SYSTEM DRUGS | 5,849 | 0.20 | 89.17 | 215 |
| 77 | S01K | SURGICAL AIDS | 5,763 | 0.19 | 89.36 | 25 |
| 78 | R05D | COUGH SUPPRESSANTS, EXCL. COMBINATIONS WITH EXPECTORANTS | 5,543 | 0.19 | 89.55 | 113 |
| 79 | L04A | IMMUNOSUPPRESSANTS | 5,502 | 0.19 | 89.73 | 43 |
| 80 | J07C | BACTERIAL AND VIRAL VACCINES, COMBINED | 5,324 | 0.18 | 89.91 | 2 |
| 81 | J01X | OTHER ANTIBACTERIALS | 5,163 | 0.17 | 90.08 | 111 |
| 82 | A07X | OTHER ANTI-DIARRHEALS | 5,079 | 0.17 | 90.26 | 42 |
| 83 | C10A | LIPID MODIFYING AGENTS, PLAIN | 5,003 | 0.17 | 90.42 | 215 |
| 84 | C09A | ACE INHIBITORS, PLAIN | 4,839 | 0.16 | 90.59 | 111 |
| 85 | B01A | ANTI-THROMBOTIC AGENTS | 4,798 | 0.16 | 90.75 | 292 |
| 86 | P02C | ANTINEMATODAL AGENTS | 4,726 | 0.16 | 90.91 | 43 |
| 87 | A12A | CALCIUM | 4,657 | 0.16 | 91.06 | 84 |
| 88 | S01E | ANTI-GLAUCOMA PREPARATIONS AND MIOTICS | 4,383 | 0.15 | 91.21 | 57 |
| 89 | V01A | ALLERGENS | 4,370 | 0.15 | 91.36 | 29 |
| 90 | C01D | VASODILATORS USED IN CARDIAC DISEASES | 4,301 | 0.14 | 91.50 | 64 |
| 91 | V09I | TUMOUR DETECTION | 4,024 | 0.14 | 91.64 | 14 |
| 92 | J02A | ANTI-MYCOTICS FOR SYSTEMIC USE | 3,978 | 0.13 | 91.77 | 142 |
| 93 | A11H | OTHER PLAIN VITAMIN PREPARATIONS | 3,741 | 0.13 | 91.90 | 21 |
| 94 | H01C | HYPOTHALAMIC HORMONES | 3,602 | 0.12 | 92.02 | 7 |
| 95 | A03B | BELLADONNA AND DERIVATIVES, PLAIN | 3,591 | 0.12 | 92.14 | 25 |
| 96 | A03F | PROPULSIVES | 3,425 | 0.12 | 92.26 | 235 |
| 97 | B05A | BLOOD AND RELATED PRODUCTS | 3,217 | 0.11 | 92.36 | 16 |
| 98 | A11B | MULTI-VITAMINS, PLAIN | 3,198 | 0.11 | 92.47 | 33 |
| 99 | N01A | ANESTHETICS, GENERAL | 3,014 | 0.10 | 92.57 | 52 |
| 100 | S01G | DECONGESTANTS AND ANTI-ALLERGICS | 2,987 | 0.10 | 92.67 | 69 |

이 약품 목록은
국가별
약물
정보

2011년 완제의약품 유통정보 통계집

발행처 건강보험심사평가원 의약품관리종합정보센터

등록번호 G64-2012-59

주소 서울시 서초구 효령로 267
<http://www.kpis.or.kr>

발행일 2012. 9.

인쇄처 유연홀딩스

